



ANO
2023 - VERSÃO
03

- FERRAMENTAS PNEUMÁTICAS
- FERRAMENTAS ELÉTRICAS
- FERRAMENTAS À BATERIA
- ACESSÓRIOS

NOSSAS MARCAS



Ferramentas industriais e profissionais de longa vida útil e alto nível de desempenho.



Ferramentas para aplicações profissionais de excelente relação Custo x Benefício.



Ferramentas e acessórios para uso hobby.

DIFERENCIAIS



GARANTIA

Todas as ferramentas da linha possuem garantia contra defeitos de fabricação. As garantias são avaliadas por nossas assistências técnicas e liberadas perante um laudo de análise.



ASSISTÊNCIAS TÉCNICAS

A Sigma Tools possui uma rede de assistências técnicas espalhadas por todo Brasil. São dezenas de localidades entre capitais e interior.

Para saber qual a assistência mais próxima de você, acesse: sigmatools.com.br/site/assistencia-tecnica



ESTOQUE DE PEÇAS

Possuímos as peças de reposição de todas as ferramentas em linha.

Agilidade no momento de reposição de peças solicitadas pelas assistências, acelerando o tempo de reparo das máquinas.



QUALIDADE DAS FERRAMENTAS

Todas as ferramentas e acessórios da Sigma Tools são testados e avaliados minuciosamente, peça a peça. Isso permite seu aprimoramento, garantindo aos nossos clientes e usuários produtos de alta qualidade e na melhor relação Custo x Benefício do mercado.

ACESSE O NOSSO SITE



MANUAIS



VISTA EXPLODIDA



INFORMATIVOS



ASSISTÊNCIAS TÉCNICAS
CREDENCIADAS



VÍDEOS



CONSULTA DE NF

ASSISTÊNCIA TÉCNICA



+700

assistências técnicas
em todo o **Brasil!**

APERTO E DESAPERTO

5 - 15

- CHAVES DE IMPACTO..... PÁG 6 - 11
- CHAVES DE IMPACTO À BATERIA..... PÁG 12 - 13
- CHAVES CATRACA..... PÁG 14
- DESFORCÍMETROS..... PÁG 15
- TORQUÍMETRO..... PÁG 15
- CAR-10..... PÁG 15

ACESSÓRIOS**APERTO E DESAPERTO**

16 - 17

- SOQUETES DE IMPACTO CR-MO..... PÁG 16
- ADAPTADORES PARA SOQUETE DE IMPACTO..... PÁG 16
- JUNTA UNIVERSAL DE IMPACTO..... PÁG 17
- JOGO DE SOQUETES DE IMPACTO PARA RODAS DE LIGA LEVE..... PÁG 17
- EXTENSÃO PARA CONTROLE DE TORQUE 1/2"..... PÁG 17
- EXTENSÃO DE SOQUETE..... PÁG 17
- SUPORTE MAGNÉTICO PARA CHAVES DE IMPACTO..... PÁG 17
- BALANCIM..... PÁG 17

FIXAÇÃO

18 - 26

- FURADEIRAS..... PÁG 19
- FURADEIRA ELÉTRICA..... PÁG 20
- FURADEIRAS/PARAFUSADEIRAS..... PÁG 20 - 21
- FURADEIRAS DE IMPACTO..... PÁG 22
- PARAFUSADEIRAS DESLIZANTES..... PÁG 22
- FURADEIRAS AUTOMÁTICAS SHUT-OFF..... PÁG 23
- PARAFUSADEIRA À BATERIA..... PÁG 23
- RÉBITADORES..... PÁG 24 - 25
- GRAMPEADORES..... PÁG 25
- PINADORES..... PÁG 26
- PREGADORES..... PÁG 26

REMOÇÃO

27 - 32

- ESMERILHADEIRAS..... PÁG 28 - 29
- ESMERILHADEIRA À BATERIA..... PÁG 29
- RETÍFICAS..... PÁG 30
- MARTELETES..... PÁG 31 - 32

RECAPAGEM

33 - 34

- FERRAMENTAS PARA RECAPAGEM..... PÁG 34

CORTE

35 - 36

- SERRAS..... PÁG 36
- CORTADORES DE DISCO (CUT-OFF)..... PÁG 36

FERRAMENTAS À ÚMIDO

37 - 38

- FERRAMENTAS PNEUMÁTICAS À ÚMIDO..... PÁG 38
- LIXADEIRA ELÉTRICA À ÚMIDO..... PÁG 38

OFFSHORE

39 - 41

- DESINCRUSTADORES..... PÁG 40 - 41

LIXAMENTO

42 - 44

- LIXADEIRAS HOOKIT..... PÁG 43 - 44
- LIXADEIRAS..... PÁG 44

FUNILARIA

45 - 47

- DESPONTEADEIRAS..... PÁG 46
- FACAS REMOVEDORA DE PARA BRISAS..... PÁG 46
- SOLAPADEIRA..... PÁG 46
- PUXADOR MARTELINHO DE OURO..... PÁG 47
- DESBASTADORA..... PÁG 47

ESTÉTICA AUTOMOTIVA

48 - 55

- LINHA PNEUMÁTICA..... PÁG 49 - 50
- LINHA ELÉTRICA - ROTATIVA..... PÁG 51 - 52
- LINHA ELÉTRICA - ROTO ORBITAL..... PÁG 52 - 54
- LINHA À BATERIA..... PÁG 55
- ESCOVAS DE CARVÃO..... PÁG 55

ACESSÓRIOS**LIXAMENTO E POLIMENTO**

56 - 61

- DISCOS VELCRADOS P/ LIXADEIRAS ORBITAIS (HOOKIT)..... PÁG 56
- INTERFACES, DISCOS, PRATOS E SUPORTES..... PÁG 56 - 58
- BOINAS..... PÁG 59 - 61
- ESPUMA APLICADORA DE CERA..... PÁG 61
- CLAY BAR..... PÁG 61

LAVAGEM E HIGIENIZAÇÃO

62 - 67

- SNOW FOAM E PULVERIZADORES..... PÁG 63
- SNOW FOAM À BATERIA..... PÁG 64
- SPRAYERS MANUAIS MULTIUSO..... PÁG 64
- LAVAGEM AUTOMOTIVA..... PÁG 65 - 66
- PISTOLA LAVADORA À BATERIA..... PÁG 66
- CARRETEL ENROLADOR MANGUEIRA..... PÁG 66
- TORNADORES..... PÁG 67

ACESSÓRIOS**LAVAGEM E LIMPEZA**

68 - 72

- BICOS DE LAVAGEM..... PÁG 68 - 69
- CONECTORES DE MANGUEIRA PARA PISTOLA..... PÁG 70
- MANGUEIRAS PARA LAVADORAS DE ALTA PRESSÃO..... PÁG 70 - 71
- LINHA DE BALDES..... PÁG 71
- ENGATES E ADAPTADORES PARA LAVADORAS DE ALTA PRESSÃO..... PÁG 72

ACESSÓRIOS**DETALHAMENTO AUTOMOTIVO**

73 - 76

- PINCÉIS..... PÁG 73
- LUVAS..... PÁG 73
- KITS DE LAVAGEM..... PÁG 74
- ESCOVAS..... PÁG 74 - 76
- LÂMINAS E ESPÁTULAS..... PÁG - 76

ACESSÓRIOS**ORGANIZADORES**

77 - 80

- BANQUETAS..... PÁG 78 - 79
- CARRINHOS..... PÁG 78 - 79
- SUPORTES..... PÁG 78 - 79
- CARRINHOS DE FERRAMENTAS..... PÁG 80

SOPRADOR	81 - 82
• SOPRADOR ELÉTRICO	PÁG 82
ILUMINAÇÃO	83 - 84
• LANTERNAS	PÁG 84
PINTURA	85 - 89
• LINHA GRAVIDADE	PÁG 86
• LINHA SUÇÃO	PÁG 87
• PISTOLAS (BICOS) DE AR	PÁG 88
• AERÓGRAFOS	PÁG 88
• PISTOLAS PULVERIZADORAS PARA PINTURA	PÁG 88
• LINHAS AIRLESS	PÁG 89
ACESSÓRIOS AIRLESS	90
• ACESSÓRIOS PARA AIRLESS	PÁG 90
BORRACHARIA	91 - 94
• LINHA DE BORRACHARIA	PÁG 92 - 94
MACACOS	95 - 96
• MACACOS HIDRÁULICOS	PÁG 96
• MACACO PNEUMÁTICO	PÁG 96
FERRAMENTAS DIVERSAS	97 - 99
• ENGRAXADEIRA	PÁG 98
• KIT 3 EM 1 - MULTITool	PÁG 98
• DESPARAFUSADEIRA DE GRAMPO	PÁG 98
• DESTALONADOR	PÁG 98
• DESCOLADORES	PÁG 99
• CAVALETES	PÁG 99
ACESSÓRIOS MECÂNICA	100 - 101
• CALIBRADOR ANALÓGICO COM BICO	PÁG 100
• FUNIL DE ÓLEO AUTO AJUSTÁVEL UNIVERSAL	PÁG 100
• CARRINHO ESTEIRA PARA MECÂNICOS CAPACIDADE 150KG	PÁG 100
• BACIA COLETORA DE ÓLEO	PÁG 101
• COLETORES DE ÓLEO	PÁG 101
APLICADORES DE SELANTE	102 - 103
• CALAFETADORES PNEUMÁTICOS	PÁG 103
• CALAFETADORES À BATERIA	PÁG 103
CONSTRUÇÃO	104 - 105
• LIXADEIRA DE TETO E PAREDE	PÁG 104
• MISTURADOR ELÉTRICO DE ARGAMASSA E TINTAS	PÁG 104
• PASSA FIOS - 30 METROS	PÁG 105
HOBBY	106 - 107
• MINI COMPRESSOR DE AR	PÁG 107
• PAINEL GAVETEIRO	PÁG 107
• PAINEL ORGANIZADOR DE FERRAMENTAS	PÁG 107

REDE DE AR	108 - 113
• TRATAMENTO DE AR	PÁG 109
• MANGUEIRAS ESPIRAIS EM POLIURETANO	PÁG 110
• CARRETEL ENROLADOR MANGUEIRA ALTA PRESSÃO - 3.000PSI	PÁG 110
• LINHA DE ENGATES E PINOS MODELO JAPONÊS	PÁG 111
• LINHA DE ENGATES E PINOS MODELO EUROPEU	PÁG 112
• CONECTORES DE AR	PÁG 112
• REGULADORES DE AR	PÁG 112
• LINHA DE ENGATES DE SEGURANÇA MODELO JAPONÊS	PÁG 113
• LINHA DE ENGATES DE SEGURANÇA MODELO EUROPEU	PÁG 113
MERCHANDISING	114 - 115
• CHAVEIRO POLITRIZ ORBITAL	PÁG 115
• CHAVEIRO CHAVE DE IMPACTO 1"	PÁG 115
• CHAVEIRO CHAVE DE IMPACTO 1/2"	PÁG 115



FERRAMENTAS

APERTO E DESAPERTO

CHAVES DE IMPACTO | CHAVES DE IMPACTO À BATERIA | CHAVES CATRACA | DESFORCÍMETROS | TORQUÍMETRO | CAR-10



ACESSÓRIOS

APERTO E DESAPERTO

SOQUETES DE IMPACTO CR-MO | ADAPTADORES PARA SOQUETE DE IMPACTO | JUNTA UNIVERSAL DE IMPACTO | JOGO DE SOQUETES DE IMPACTO PARA RODAS DE LIGA LEVE | EXTENSÃO PARA CONTROLE DE TORQUE | EXTENSÃO DE SOQUETE | SUPORTE MAGNÉTICO PARA CHAVES DE IMPACTO | BALANCIM

CHAVES DE IMPACTO PNEUMÁTICAS 1/2"



INFORMAÇÕES TÉCNICAS	PWR-70
CÓDIGO	07 01 0522 00
ENCAIXE QUADRADO	1/2"
TORQUE MÁXIMO	32,6 KGF.M
SISTEMA DE IMPACTO	ROCKING DOG
CONSUMO MÁXIMO DE AR	12 PCM
VELOCIDADE LIVRE	7.000 RPM
COMPRIMENTO	180 MM
PESO	2,180 KG



INFORMAÇÕES TÉCNICAS	PWR-70K
CÓDIGO	07 01 0522 01
ENCAIXE QUADRADO	1/2"
TORQUE MÁXIMO	32,6 KGF.M
SISTEMA DE IMPACTO	ROCKING DOG
CONSUMO MÁXIMO DE AR	12 PCM
VELOCIDADE LIVRE	7.000 RPM
COMPRIMENTO	180 MM
PESO	2,180 KG



INFORMAÇÕES TÉCNICAS	SGT-0532
CÓDIGO	07 01 0532 00
ENCAIXE QUADRADO	1/2"
TORQUE MÁXIMO	69,3 KGF.M
SISTEMA DE IMPACTO	TWIN HAMMER
CONSUMO MÁXIMO DE AR	15 PCM
VELOCIDADE LIVRE	7.000 RPM
COMPRIMENTO	187 MM
PESO	2,600 KG



INFORMAÇÕES TÉCNICAS	SGT-0532K
CÓDIGO	07 01 0532 01
ENCAIXE QUADRADO	1/2"
TORQUE MÁXIMO	69,3 KGF.M
SISTEMA DE IMPACTO	TWIN HAMMER
CONSUMO MÁXIMO DE AR	15 PCM
VELOCIDADE LIVRE	7.000 RPM
COMPRIMENTO	187 MM
PESO	2,600 KG



INFORMAÇÕES TÉCNICAS	SGT-0529
CÓDIGO	07 01 0529 00
ENCAIXE QUADRADO	1/2"
TORQUE MÁXIMO	82 KGF.M
SISTEMA DE IMPACTO	TWIN HAMMER
CONSUMO MÁXIMO DE AR	15 PCM
VELOCIDADE LIVRE	7.500 RPM
COMPRIMENTO	190 MM
PESO	2,120 KG



INFORMAÇÕES TÉCNICAS	SGT-0529K
CÓDIGO	07 01 0529 01
ENCAIXE QUADRADO	1/2"
TORQUE MÁXIMO	82 KGF.M
SISTEMA DE IMPACTO	TWIN HAMMER
CONSUMO MÁXIMO DE AR	15 PCM
VELOCIDADE LIVRE	7.500 RPM
COMPRIMENTO	190 MM
PESO	2,120 KG



INFORMAÇÕES TÉCNICAS	SGT-0535
CÓDIGO	07 01 0535 00
ENCAIXE QUADRADO	1/2"
TORQUE MÁXIMO	125 KGF.M
SISTEMA DE IMPACTO	TWIN HAMMER
CONSUMO MÁXIMO DE AR	7 PCM
VELOCIDADE LIVRE	7.800 RPM
COMPRIMENTO	190 MM
PESO	2,400 KG



INFORMAÇÕES TÉCNICAS	SGT-0536
CÓDIGO	07 01 0536 00
ENCAIXE QUADRADO	1/2"
TORQUE MÁXIMO	145 KGF.M
SISTEMA DE IMPACTO	TWIN HAMMER
CONSUMO MÁXIMO DE AR	7 PCM
VELOCIDADE LIVRE	7.000 RPM
COMPRIMENTO	185 MM
PESO	2,100 KG



INFORMAÇÕES TÉCNICAS	SGT-0536A
CÓDIGO	07 01 0536 01
ENCAIXE QUADRADO	1/2"
TORQUE MÁXIMO	145 KGF.M
SISTEMA DE IMPACTO	TWIN HAMMER
CONSUMO MÁXIMO DE AR	7 PCM
VELOCIDADE LIVRE	8.500 RPM
COMPRIMENTO	185 MM
PESO	2,100 KG

MINI CHAVES DE IMPACTO PNEUMÁTICAS 3/8" E 1/2"



INFORMAÇÕES TÉCNICAS		SGT-0539
CÓDIGO		07 01 0539 00
ENCAIXE QUADRADO		1/2"
TORQUE MÁXIMO		200 KGF.M
SISTEMA DE IMPACTO		TWIN HAMMER
CONSUMO MÁXIMO DE AR		7 PCM
VELOCIDADE LIVRE		7.000 RPM
COMPRIMENTO		200 MM
PESO		2,530 KG



INFORMAÇÕES TÉCNICAS		SGT-0528
CÓDIGO		07 01 0528 00
ENCAIXE QUADRADO		1/2"
TORQUE MÁXIMO		55 KGF.M
SISTEMA DE IMPACTO		TWIN HAMMER
CONSUMO MÁXIMO DE AR		13,4 PCM
VELOCIDADE LIVRE		8.000 RPM
COMPRIMENTO		85 MM
PESO		1,330 KG



INFORMAÇÕES TÉCNICAS		SGT-0524B
CÓDIGO		07 01 0524 01
ENCAIXE QUADRADO		3/8"
TORQUE MÁXIMO		62 KGF.M
SISTEMA DE IMPACTO		TWIN HAMMER
CONSUMO MÁXIMO DE AR		15 PCM
VELOCIDADE LIVRE		8.500 RPM
COMPRIMENTO		156 MM
PESO		1,600 KG



INFORMAÇÕES TÉCNICAS		SGT-0524
CÓDIGO		07 01 0524 00
ENCAIXE QUADRADO		1/2"
TORQUE MÁXIMO		62 KGF.M
SISTEMA DE IMPACTO		TWIN HAMMER
CONSUMO MÁXIMO DE AR		15 PCM
VELOCIDADE LIVRE		8.500 RPM
COMPRIMENTO		156 MM
PESO		1,600 KG



INFORMAÇÕES TÉCNICAS		SGT-0525
CÓDIGO		07 01 0525 00
ENCAIXE QUADRADO		1/2"
TORQUE MÁXIMO		58 KGF.M
SISTEMA DE IMPACTO		JUMBO HAMMER
CONSUMO MÁXIMO DE AR		13,4 PCM
VELOCIDADE LIVRE		8.500 RPM
COMPRIMENTO		114 MM
PESO		1,600 KG



INFORMAÇÕES TÉCNICAS		SGT-0526
CÓDIGO		07 01 0526 00
ENCAIXE QUADRADO		1/2"
TORQUE MÁXIMO		58 KGF.M
SISTEMA DE IMPACTO		JUMBO HAMMER
CONSUMO MÁXIMO DE AR		13,4 PCM
VELOCIDADE LIVRE		8.500 RPM
COMPRIMENTO		97 MM
PESO		1,600 KG



INFORMAÇÕES TÉCNICAS		SGT-0538
CÓDIGO		07 01 0538 00
ENCAIXE QUADRADO		1/2"
TORQUE MÁXIMO		62 KGF.M
SISTEMA DE IMPACTO		JUMBO HAMMER
CONSUMO MÁXIMO DE AR		5 PCM
VELOCIDADE LIVRE		10.000 RPM
COMPRIMENTO		129 MM
PESO		1,280 KG

CHAVES DE IMPACTO PNEUMÁTICAS 3/4" TIPO PISTOLA



INFORMAÇÕES TÉCNICAS		SGT-0546
CÓDIGO		07 01 0546 00
ENCAIXE QUADRADO		3/4"
TORQUE MÁXIMO		120 KGF.M
SISTEMA DE IMPACTO		TWIN HAMMER
CONSUMO MÁXIMO DE AR		7 PCM
VELOCIDADE LIVRE		7.500 RPM
COMPRIMENTO		179 MM
PESO		2,100 KG



INFORMAÇÕES TÉCNICAS		SGT-0545
CÓDIGO		07 01 0545 00
ENCAIXE QUADRADO		3/4"
TORQUE MÁXIMO		210 KGF.M
SISTEMA DE IMPACTO		TWIN HAMMER
CONSUMO MÁXIMO DE AR		9 PCM
VELOCIDADE LIVRE		7.000 RPM
COMPRIMENTO		230 MM
PESO		3,840 KG



INFORMAÇÕES TÉCNICAS		SGT-0542
CÓDIGO		07 01 0542 00
ENCAIXE QUADRADO		3/4"
TORQUE MÁXIMO		132 KGF.M
SISTEMA DE IMPACTO		TWIN HAMMER
CONSUMO MÁXIMO DE AR		22 PCM
VELOCIDADE LIVRE		4.500 RPM
COMPRIMENTO		250 MM
PESO		4,820 KG



INFORMAÇÕES TÉCNICAS		SGT-0544
CÓDIGO		07 01 0544 00
ENCAIXE QUADRADO		3/4"
TORQUE MÁXIMO		184 KGF.M
SISTEMA DE IMPACTO		TWIN HAMMER
CONSUMO MÁXIMO DE AR		22 PCM
VELOCIDADE LIVRE		4.600 RPM
COMPRIMENTO		250 MM
PESO		6,900 KG

CHAVES DE IMPACTO PNEUMÁTICAS 1" TIPO PISTOLA



INFORMAÇÕES TÉCNICAS		SGT-0556
CÓDIGO		07 01 0556 00
ENCAIXE QUADRADO		1"
TORQUE MÁXIMO		184 KGF.M
SISTEMA DE IMPACTO		TWIN HAMMER
CONSUMO MÁXIMO DE AR		22 PCM
VELOCIDADE LIVRE		6.900 RPM
COMPRIMENTO		250 MM
PESO		7,100 KG



INFORMAÇÕES TÉCNICAS		SGT-0554
CÓDIGO		07 01 0554 00
ENCAIXE QUADRADO		1"
TORQUE MÁXIMO		244 KGF.M
SISTEMA DE IMPACTO		TWIN HAMMER
CONSUMO MÁXIMO DE AR		6,5 PCM
VELOCIDADE LIVRE		1.600 RPM
COMPRIMENTO		260 MM
PESO		7,500 KG



INFORMAÇÕES TÉCNICAS		SGT-0555
CÓDIGO		07 01 0555 00
ENCAIXE QUADRADO		1"
TORQUE MÁXIMO		279 KGF.M
SISTEMA DE IMPACTO		TWIN HAMMER
CONSUMO MÁXIMO DE AR		25,4 PCM
VELOCIDADE LIVRE		3.900 RPM
COMPRIMENTO		280 MM
PESO		8,600 KG

CHAVES DE IMPACTO PNEUMÁTICAS 1" LONGAS/CURTAS



INFORMAÇÕES TÉCNICAS		SGT-0569
CÓDIGO	07 01 0569 00	
ENCAIXE QUADRADO	1"	
TORQUE MÁXIMO	235 KGF.M	
SISTEMA DE IMPACTO	TWIN HAMMER	
CONSUMO MÁXIMO DE AR	22 PCM	
VELOCIDADE LIVRE	5.000 RPM	
COMPRIMENTO	440 MM	
PESO	3.600 KG	



INFORMAÇÕES TÉCNICAS		SGT-0569C
CÓDIGO	07 01 0569 01	
ENCAIXE QUADRADO	1" (EIXO CURTO)	
TORQUE MÁXIMO	235 KGF.M	
SISTEMA DE IMPACTO	TWIN HAMMER	
CONSUMO MÁXIMO DE AR	22 PCM	
VELOCIDADE LIVRE	5.000 RPM	
COMPRIMENTO	432 MM	
PESO	8.800 KG	



INFORMAÇÕES TÉCNICAS		SGT-0559
CÓDIGO	07 01 0559 00	
ENCAIXE QUADRADO	1"	
TORQUE MÁXIMO	185 KGF.M	
SISTEMA DE IMPACTO	PINLESS	
CONSUMO MÁXIMO DE AR	26 PCM	
VELOCIDADE LIVRE	6.000 RPM	
COMPRIMENTO	450 MM	
PESO	8.400 KG	



INFORMAÇÕES TÉCNICAS		SGT-0562
CÓDIGO	07 01 0562 00	
ENCAIXE QUADRADO	1"	
TORQUE MÁXIMO	235 KGF.M	
SISTEMA DE IMPACTO	PINLESS	
CONSUMO MÁXIMO DE AR	26 PCM	
VELOCIDADE LIVRE	4.000 RPM	
COMPRIMENTO	720 MM	
PESO	13.500 KG	



INFORMAÇÕES TÉCNICAS		SGT-0563
CÓDIGO	07 01 0563 00	
ENCAIXE QUADRADO	1"	
TORQUE MÁXIMO	367 KGF.M	
SISTEMA DE IMPACTO	PINLESS	
CONSUMO MÁXIMO DE AR	22 PCM	
VELOCIDADE LIVRE	3.200 RPM	
COMPRIMENTO	720MM	
PESO	16,000 KG	



INFORMAÇÕES TÉCNICAS		SGT-0563C
CÓDIGO	07 01 0563 01	
ENCAIXE QUADRADO	1" (EIXO CURTO)	
TORQUE MÁXIMO	367 KGF.M	
SISTEMA DE IMPACTO	PINLESS	
CONSUMO MÁXIMO DE AR	22 PCM	
VELOCIDADE LIVRE	3.200 RPM	
COMPRIMENTO	712 MM	
PESO	16,000 KG	

CHAVES DE IMPACTO PNEUMÁTICAS 1" LONGAS/CURTAS



INFORMAÇÕES TÉCNICAS		SGT-0564
CÓDIGO		07 01 0564 00
ENCAIXE QUADRADO		1"
TORQUE MÁXIMO		430,25 KGF.M
SISTEMA DE IMPACTO		PINLESS
CONSUMO MÁXIMO DE AR		22 PCM
VELOCIDADE LIVRE		3.200 RPM
COMPRIMENTO		720 MM
PESO		17,100 KG




INFORMAÇÕES TÉCNICAS		SGT-0564C
CÓDIGO		07 01 0564 01
ENCAIXE QUADRADO		1" (EIXO CURTO)
TORQUE MÁXIMO		430,25KGF.M
SISTEMA DE IMPACTO		PINLESS
CONSUMO MÁXIMO DE AR		22 PCM
VELOCIDADE LIVRE		3.200 RPM
COMPRIMENTO		712 MM
PESO		13,300 KG



INFORMAÇÕES TÉCNICAS		SGT-0566
CÓDIGO		07 01 0566 00
ENCAIXE QUADRADO		1"
TORQUE MÁXIMO		249 KGF.M
SISTEMA DE IMPACTO		PINLESS
CONSUMO MÁXIMO DE AR		20 PCM
VELOCIDADE LIVRE		4.200 RPM
COMPRIMENTO		712 MM
PESO		16,300 KG



INFORMAÇÕES TÉCNICAS		SGT-0566C
CÓDIGO		07 01 0566 01
ENCAIXE QUADRADO		1" (EIXO CURTO)
TORQUE MÁXIMO		249 KGF.M
SISTEMA DE IMPACTO		PINLESS
CONSUMO MÁXIMO DE AR		20 PCM
VELOCIDADE LIVRE		4.200 RPM
COMPRIMENTO		705 MM
PESO		12,650 KG



INFORMAÇÕES TÉCNICAS		SGT-0567
CÓDIGO		07 01 0567 00
ENCAIXE QUADRADO		1"
TORQUE MÁXIMO		349 KGF.M
SISTEMA DE IMPACTO		PINLESS
CONSUMO MÁXIMO DE AR		22 PCM
VELOCIDADE LIVRE		3.600 RPM
COMPRIMENTO		720 MM
PESO		17,000 KG



INFORMAÇÕES TÉCNICAS		SGT-0567C
CÓDIGO		07 01 0567 01
ENCAIXE QUADRADO		1" (EIXO CURTO)
TORQUE MÁXIMO		349 KGF.M
SISTEMA DE IMPACTO		PINLESS
CONSUMO MÁXIMO DE AR		22 PCM
VELOCIDADE LIVRE		3.600 RPM
COMPRIMENTO		712 MM
PESO		16,300 KG

CHAVES DE IMPACTO PNEUMÁTICAS 1" LONGAS/CURTAS



Inclusos 2
soquetes de Cr-Mo



INFORMAÇÕES TÉCNICAS		SGT-0568
CÓDIGO		07 01 0568 00
ENCAIXE QUADRADO		1"
TORQUE MÁXIMO		420 KGF.M
SISTEMA DE IMPACTO		PINLESS
CONSUMO MÁXIMO DE AR		22 PCM
VELOCIDADE LIVRE		3.600 RPM
COMPRIMENTO		720 MM
PESO		19,000 KG



Inclusos 2
soquetes de Cr-Mo



INFORMAÇÕES TÉCNICAS		SGT-0568C
CÓDIGO		07 01 0568 01
ENCAIXE QUADRADO		1" (EIXO CURTO)
TORQUE MÁXIMO		420 KGF.M
SISTEMA DE IMPACTO		PINLESS
CONSUMO MÁXIMO DE AR		22 PCM
VELOCIDADE LIVRE		3.600 RPM
COMPRIMENTO		712 MM
PESO		17,800 KG



Inclusos 2
soquetes de Cr-Mo



INFORMAÇÕES TÉCNICAS		SGT-0570
CÓDIGO		07 01 0570 00
ENCAIXE QUADRADO		1"
TORQUE MÁXIMO		420 KGF.M
SISTEMA DE IMPACTO		PINLESS
CONSUMO MÁXIMO DE AR		22 PCM
VELOCIDADE LIVRE		3.200 RPM
COMPRIMENTO		710 MM
PESO		19,200 KG



Inclusos 4
soquetes de Cr-Mo



INFORMAÇÕES TÉCNICAS		SGT-0565
CÓDIGO		07 01 0565 00
ENCAIXE QUADRADO		1"
TORQUE MÁXIMO		629 KGF.M
SISTEMA DE IMPACTO		PINLESS
CONSUMO MÁXIMO DE AR		22 PCM
VELOCIDADE LIVRE		2.800 RPM
COMPRIMENTO		720 MM
PESO		21,500 KG



EIXO CURTO



INFORMAÇÕES TÉCNICAS		SGT-0575C
CÓDIGO		07 01 0575 00
ENCAIXE QUADRADO		1.1/2" (EIXO CURTO)
TORQUE MÁXIMO		735 KGF.M
SISTEMA DE IMPACTO		PINLESS
CONSUMO MÁXIMO DE AR		22 PCM
VELOCIDADE LIVRE		2.800 RPM
COMPRIMENTO		570 MM
PESO		18,900 KG

CHAVES CATRACA PNEUMÁTICAS



1/2"

INFORMAÇÕES TÉCNICAS		SGT-0511A
CÓDIGO		07 01 0511 01
ENCAIXE QUADRADO		1/2"
TORQUE MÁXIMO		6,9 KGF.M
CONSUMO MÁXIMO DE AR		2,7 PCM
VELOCIDADE LIVRE		160 RPM
COMPRIMENTO		265 MM
PESO		1,100 KG



INFORMAÇÕES TÉCNICAS		SGT-0501
CÓDIGO		07 01 0501 00
ENCAIXE QUADRADO		1/4"
TORQUE MÁXIMO		3,5 KGF.M
CONSUMO MÁXIMO DE AR		2,7 PCM
VELOCIDADE LIVRE		240 RPM
COMPRIMENTO		190 MM
PESO		0,550 KG

1/2"

ACOMPANHA:
07 SOQUETES
01 EXTENSÃO
02 ADAPTADORES
01 NIPPLE
03 BITS PARA PARAFUSAMENTO



INFORMAÇÕES TÉCNICAS		SGT-0511AK
CÓDIGO		07 01 0511 02
ENCAIXE QUADRADO		1/2"
TORQUE MÁXIMO		6,9 KGF.M
CONSUMO MÁXIMO DE AR		2,7 PCM
VELOCIDADE LIVRE		160 RPM
COMPRIMENTO		265 MM
PESO		1,100 KG



1/2"

INFORMAÇÕES TÉCNICAS		SGT-0510
CÓDIGO		07 01 0510 00
ENCAIXE QUADRADO		1/2"
TORQUE MÁXIMO		6,9 KGF.M
CONSUMO MÁXIMO DE AR		11,5 PCM
VELOCIDADE LIVRE		150 RPM
COMPRIMENTO		265 MM
PESO		1,190 KG

CHAVES CATRACA 1/2" E 3/8" À BATERIA



FERRAMENTA À BATERIA
LI-ION | 20Ah | 18V

3/8"

ACESSÓRIO DE REPOSIÇÃO
CARREGADOR
CÓD.: 0767754502
BATERIA
CÓD.: 0767754501

INFORMAÇÕES TÉCNICAS		SGT-7545
CÓDIGO		07 03 7545 00
ENCAIXE QUADRADO		3/8"
TORQUE MÁXIMO		65 NM
VELOCIDADE LIVRE		0-200 RPM
COMPRIMENTO		320 MM
PESO DA MÁQUINA COM BATERIA		1,230 KG
PESO DA MÁQUINA SEM BATERIA		0,680 KG
PESO DA BATERIA		0,350 KG



FERRAMENTA À BATERIA
LI-ION | 20Ah | 20V

1/2"

ACESSÓRIO DE REPOSIÇÃO
CARREGADOR
CÓD.: 0767750002
BATERIA
CÓD.: 0767750001

INFORMAÇÕES TÉCNICAS		SGT-7550
CÓDIGO		07 03 7550 00
ENCAIXE QUADRADO		1/2"
TORQUE MÁXIMO		80 NM
VELOCIDADE LIVRE		0-250 RPM
COMPRIMENTO		340 MM
PESO DA MÁQUINA COM BATERIA		1,600 KG
PESO DA MÁQUINA SEM BATERIA		1,230 KG
PESO DA BATERIA		0,370 KG

ATENÇÃO

• Chaves catracas não são projetadas para quebrar o torque inicial dos parafusos, nem para aperto até o torque final dos parafusos. Para essas operações utilize chave manual com aferição por torquímetro, se necessário.

• Chaves catracas são utilizadas para agilizar o parafusamento e desparafusamento dos parafusos.

O USO INCORRETO LEVA À PERDA DE GARANTIA.

DESFORCÍMETROS



INFORMAÇÕES TÉCNICAS		SGT-9809
CÓDIGO		06 99 9809 00
ENCAIXE QUADRADO		1"
TORQUE MÁXIMO		590 KGF.M
RELAÇÃO DE TRANSMISSÃO		1:58
COMPRIMENTO		320 MM
PESO		7,500 KG



INFORMAÇÕES TÉCNICAS		SGT-9811
CÓDIGO		06 99 9811 00
ENCAIXE QUADRADO		1"
TORQUE MÁXIMO		795 KGF.M
RELAÇÃO DE TRANSMISSÃO		1:78
COMPRIMENTO		390 MM
PESO		9,500 KG

TORQUÍMETRO T-01 - ESTALO 1/2" - 28 À 210NM



INFORMAÇÕES TÉCNICAS		SGT-T-01
CÓDIGO		06 12 0101 00
ENCAIXE QUADRADO		1/2"
FAIXA DE TORQUE		28 A 210 NM
PRECISÃO		± 4%
COMPRIMENTO		470 MM
PESO		1,370 KG

CAR-10 - CARRINHO ERGONÔMICO PARA CHAVE DE IMPACTO 1"



- ✓ FABRICADO EM AÇO;
- ✓ SUPORTA ATÉ 25 Kg;
- ✓ FIXAÇÃO NO PADRÃO DO MANÍPULO DAS CHAVES;
- ✓ REDUZ O ESFORÇO DO MECÂNICO;
- ✓ COM SUPORTE PARA LUBRIFIL.

Cód.: 07 61 1000 00

ACOMPANHA SUPORTE PARA FILTRO REGULADOR E LUBRIFICADOR!
*CHAVE DE IMPACTO, MANGUEIRAS E CONJUNTO LUBRIFIL NÃO INCLUSOS

SOQUETES DE IMPACTO CR-MO

CARACTERÍSTICAS

- Fabricados em Cromo-Molibdênio;
- Acabamento fosfatizado;
- Alta resistência à ruptura;
- Atende a norma DIN 3129.



CÓDIGO	ENCAIXE	COMPRIMENTO	Ø	EMBALAGEM
06 03 1410 01	1/2"	78MM	14MM / 17MM / 19MM / 21MM	ESTOJO COM 4

CÓDIGO	ENCAIXE	COMPRIMENTO	Ø	EMB
06 03 12 1010	1/2"	78MM	10MM	4
06 03 12 1011	1/2"	78MM	11MM	4
06 03 12 1012	1/2"	78MM	12MM	4
06 03 12 1013	1/2"	78MM	13MM	4
06 03 12 1014	1/2"	78MM	14MM	4
06 03 12 1015	1/2"	78MM	15MM	4
06 03 12 1017	1/2"	78MM	17MM	3
06 03 12 1019	1/2"	78MM	19MM	3
06 03 12 1021	1/2"	78MM	21MM	2
06 03 12 1024	1/2"	78MM	24MM	1
06 03 12 2024	3/4"	80MM	24MM	1
06 03 12 2027	3/4"	80MM	27MM	1
06 03 12 2029	3/4"	80MM	29MM	1
06 03 12 2030	3/4"	80MM	30MM	1
06 03 12 2032	3/4"	80MM	32MM	1

CÓDIGO	ENCAIXE	COMPRIMENTO	Ø	EMB
06 03 12 2033	3/4"	80MM	33MM	1
06 03 12 2036	3/4"	80MM	36MM	1
06 03 12 2038	3/4"	80MM	38MM	1
06 03 12 2041	3/4"	80MM	41MM	1
06 03 12 3022	1"	80MM	22MM	1
06 03 12 3024	1"	80MM	24MM	1
06 03 12 3027	1"	80MM	27MM	1
06 03 12 3030	1"	80MM	30MM	1
06 03 12 3032	1"	80MM	32MM	1
06 03 12 3033	1"	80MM	33MM	1
06 03 12 3036	1"	80MM	36MM	1
06 03 12 3038	1"	80MM	38MM	1
06 03 12 3041	1"	80MM	41MM	1
06 03 12 3046	1"	80MM	46MM	1

ADAPTADORES PARA SOQUETE DE IMPACTO



KIT COM 8 PEÇAS

CÓDIGO

06 03 1910 00

EMBALAGEM

ESTOJO COM 8 PCS

COMPOSIÇÃO KIT

1 UND - 1" x 3/4"

1 UND - 3/4" x 1"

1 UND - 3/4" x 1/2"

1 UND - 1/2" x 3/4"

1 UND - 1/2" x 3/8"

1 UND - 3/8" x 1/2"

1 UND - 3/8" x 1/4"

1 UND - 1/4" x 3/8"

CÓDIGO

ENCAIXE

06 03 1910 01 3/4" X 1/2"

06 03 1910 02 3/4" X 1"

06 03 1910 03 1" X 3/4"

06 03 1910 04 1/2" X 3/4"

06 03 1910 05 1/2" X 3/8"

06 03 1910 06 3/8" X 1/2"

JUNTA UNIVERSAL DE IMPACTO



CÓDIGO

ENCAIXE

06 03 2010 00 1/2"

06 03 2020 00 3/4"

06 03 2030 00 1"

06 03 2040 00 1/4"

06 03 2050 00 3/8"

JOGO DE SOQUETES DE IMPACTO PARA RODAS DE LIGA LEVE



INFORMAÇÕES TÉCNICAS	
CÓDIGO	06 03 1410 10
ENCAIXE	1/2"
COMPRIMENTO	86MM
O	17MM
	19MM
	21MM
EMBALAGEM	ESTOJO COM 3

EXTENSÃO PARA CONTROLE DE TORQUE 1/2"



KIT COM 5 PEÇAS	
INFORMAÇÕES TÉCNICAS	
MODELO	KIT 5 PEÇAS
CÓDIGO	06 03 1500 01
TORQUE	90NM - 100NM - 110NM - 120NM - 135NM

MODELO	CÓDIGO	TORQUE
VERDE	06 03 1500 90	90NM
PRETO	06 03 1501 00	100NM
AMARELO	06 03 1501 10	110NM
VERMELHO	06 03 1501 20	120NM
AZUL	06 03 1501 35	135NM

EXTENSÃO DE SOQUETE



CÓDIGO	ENCAIXE	COMPOSIÇÃO
06 03 9910 00	1/2" X 150MM	CROMO VANADIUM
06 03 9910 01	1/2" X 250MM	CROMO VANADIUM
06 03 8820 00	3/4" X 150MM	CROMO MOLIBDÊNIO
06 03 8820 01	3/4" X 250MM	CROMO MOLIBDÊNIO
06 03 9930 00	1" X 150MM	CROMO MOLIBDÊNIO
06 03 9930 01	1" X 300MM	CROMO MOLIBDÊNIO

SUPORTE MAGNÉTICO PARA CHAVES DE IMPACTO



CÓD.: 06 99 99 00 26

BALANCIM



INFORMAÇÕES TÉCNICAS	
CÓDIGO	07 61 1000 01
CAPACIDADE DE CARGA	0,6 A 3KG
CAPACIDADE DO CABO	2M



FERRAMENTAS FIXAÇÃO

FURADEIRAS | FURADEIRA ELÉTRICA | FURADEIRAS-PARAFUSADEIRAS | FURADEIRAS DE IMPACTO | PARAFUSADEIRAS DESLIZANTES | PARAFUSADEIRAS AUTOMÁTICAS (SHUT-OFF) | PARAFUSADEIRAS A BATERIA | REBITADORES | GRAMPEADORES | PINADORES | PREGADORES

FURADEIRAS



✓ LINHA PROFISSIONAL LEVE

INFORMAÇÕES TÉCNICAS		SGT-0221
CÓDIGO		07 01 0221 01
REVERSÍVEL		SIM
CAPACIDADE DO MANDRIL		3/8" / 10MM
FAIXA TORQUE		-
MODELO MANDRIL		APERTO C/ CHAVE
VELOCIDADE LIVRE		1.800 RPM
POTÊNCIA		-
CONSUMO		3,7 PCM
PESO		1,100 KG



✓ LINHA PROFISSIONAL LEVE

INFORMAÇÕES TÉCNICAS		SGT-0233
CÓDIGO		07 01 0233 01
REVERSÍVEL		SIM
CAPACIDADE DO MANDRIL		1/2" / 13MM
FAIXA TORQUE		-
MODELO MANDRIL		APERTO C/ CHAVE
VELOCIDADE LIVRE		700 RPM
POTÊNCIA		-
CONSUMO		4 PCM
PESO		1,250 KG



✓ LINHA PROFISSIONAL HEAVY-DUTY

INFORMAÇÕES TÉCNICAS		SGT-0211
CÓDIGO		07 01 0211 00
REVERSÍVEL		NÃO
CAPACIDADE DO MANDRIL		3/8" / 10MM
FAIXA TORQUE		-
MODELO MANDRIL		APERTO C/ CHAVE
VELOCIDADE LIVRE		2.600 RPM
POTÊNCIA		0,5 HP
CONSUMO		3,7 PCM
PESO		0,900 KG



✓ LINHA PROFISSIONAL HEAVY-DUTY

INFORMAÇÕES TÉCNICAS		SGT-0210
CÓDIGO		07 01 0210 00
REVERSÍVEL		NÃO
CAPACIDADE DO MANDRIL		3/8" / 10MM
FAIXA TORQUE		-
MODELO MANDRIL		APERTO C/ CHAVE
VELOCIDADE LIVRE		2.600 RPM
POTÊNCIA		0,5 HP
CONSUMO		14 PCM
PESO		1,130 KG



✓ LINHA PROFISSIONAL HEAVY-DUTY

INFORMAÇÕES TÉCNICAS		SGT-0213
CÓDIGO		07 01 0213 00
REVERSÍVEL		SIM
CAPACIDADE DO MANDRIL		3/8" / 10MM
FAIXA TORQUE		-
MODELO MANDRIL		APERTO C/ CHAVE
VELOCIDADE LIVRE		1.800 RPM
POTÊNCIA		0,5 HP
CONSUMO		4 PCM
PESO		0,900 KG



✓ LINHA PROFISSIONAL HEAVY-DUTY

INFORMAÇÕES TÉCNICAS		SGT-0212
CÓDIGO		07 01 0212 00
REVERSÍVEL		SIM
CAPACIDADE DO MANDRIL		3/8" / 10MM
FAIXA TORQUE		-
MODELO MANDRIL		APERTO C/ CHAVE
VELOCIDADE LIVRE		1.800 RPM
POTÊNCIA		-
CONSUMO		14 PCM
PESO		1,100 KG



✓ LINHA PROFISSIONAL HEAVY DUTY

INFORMAÇÕES TÉCNICAS		SGT-0232
CÓDIGO		07 01 0232 00
REVERSÍVEL		SIM
CAPACIDADE DO MANDRIL		1/2" / 13MM
FAIXA TORQUE		-
MODELO MANDRIL		APERTO C/ CHAVE
VELOCIDADE LIVRE		450 RPM
POTÊNCIA		0,5 HP
CONSUMO		4 PCM
PESO		1,200 KG



✓ LINHA PROFISSIONAL HEAVY DUTY

INFORMAÇÕES TÉCNICAS		SGT-0230
CÓDIGO		07 01 0230 00
REVERSÍVEL		SIM
CAPACIDADE DO MANDRIL		1/2" / 13MM
FAIXA TORQUE		-
MODELO MANDRIL		APERTO C/ CHAVE
VELOCIDADE LIVRE		800 RPM
POTÊNCIA		0,5 HP
CONSUMO		14 PCM
PESO		1,400 KG

FURADEIRAS



INFORMAÇÕES TÉCNICAS		SGT-0240
CÓDIGO		07 01 0240 00
REVERSÍVEL		SIM
CAPACIDADE DO MANDRIL		3/8" / 10MM
FAIXA TORQUE		-
MODELO MANDRIL		APERTO C/ CHAVE
VELOCIDADE LIVRE		1.600 RPM
POTÊNCIA		0,35 HP
CONSUMO		4 PCM
PESO		1,100 KG



INFORMAÇÕES TÉCNICAS		SGT-0241
CÓDIGO		07 01 0241 00
REVERSÍVEL		SIM
CAPACIDADE DO MANDRIL		3/8" / 10MM
FAIXA TORQUE		-
MODELO MANDRIL		APERTO C/ CHAVE
VELOCIDADE LIVRE		1.500 RPM
POTÊNCIA		-
CONSUMO		4 PCM
PESO		1,140 KG



INFORMAÇÕES TÉCNICAS		SGT-0251
CÓDIGO		07 01 0251 00
REVERSÍVEL		NÃO
CAPACIDADE DO MANDRIL		3/8" / 10MM
FAIXA TORQUE		-
MODELO MANDRIL		APERTO C/ CHAVE
VELOCIDADE LIVRE		2.500 RPM
POTÊNCIA		-
CONSUMO		4 PCM
PESO		0,710 KG

FURADEIRA ELÉTRICA



FUNÇÃO PARAFUSADEIRA



REVERSÍVEL



FURA DIVERSAS SUPERFÍCIES



CABO DE 2 METROS

CÓDIGO	EMBALAGEM	VOLTAGEM
07 02 4220 00	1	110V
07 02 4220 01	1	220V

INFORMAÇÕES TÉCNICAS		PWR-4220
VOLTAGEM		MODELO 110V E 220V
POTÊNCIA		550W
FREQUÊNCIA		60Hz
VELOCIDADE LIVRE		2.600 RPM
CAPACIDADE DO MANDRIL		13MM - 1/2"
DIMENSÕES (C x L x A)		290 x 75 x 240
CAPACIDADE DE FURAÇÃO		METAL: 16mm
		CONCRETO: 16mm
		MADEIRA: 20mm
PESO		1,400 KG

FURADEIRA E PARAFUSADEIRA DE IMPACTO À BATERIA 3/8" - 10MM - 20NM

INFORMAÇÕES TÉCNICAS		SGT-7100
CÓDIGO		07 03 7100 00
ROTAÇÃO POR MINUTO		0-350 RPM / 0-1.250 RPM
SISTEMA DE REVERSÃO		REVERSÍVEL
IMPACTO POR MINUTO		0-17.550 IPM
BATERIA		12V - 1.5Ah
TORQUE		20NM
CAPACIDADE		3/8" / 10MM
CARREGADOR DA BATERIA		BIVOLT
PESO		1,600KG

*ACOMPANHA BROCAS E PONTEIRAS



FERRAMENTA À BATERIA
LI-ION 1.5Ah | 12V



ACESSÓRIOS DE REPOSIÇÃO

BATERIA
CÓD.: 0757710012
CARREGADOR
CÓD.: 0757710013



FURADEIRA/PARAFUSADEIRA DE IMPACTO À BATERIA - 3/8" - 10MM - 30NM - 21V

INFORMAÇÕES TÉCNICAS		SGT-7120
CÓDIGO	07 03 7120 00	
ROTAÇÃO POR MINUTO	0-350 RPM / 0-1.350 RPM	
VELOCIDADE VARIÁVEL E REVERSÍVEL	SIM	
IMPACTO POR MINUTO	0-17.550 IPM	
TORQUE MÁXIMO	30NM	
CAPACIDADE DO MANDRIL	3/8" / 10MM	
TEMPO DE CARREGAMENTO	3 À 4 HORAS	
CARREGADOR DA BATERIA	ENTRADA: 110V-240V AC50-60HZ	SAÍDA: 21V DC 0,4AH
TENSÃO DA BATERIA	21V	
CAPACIDADE DA BATERIA	1,5AH	
PESO SEM BATERIA	0,860 KG	
PESO DA BATERIA	0,330 KG	

16 POSIÇÕES DE TORQUE

IMPACTOS POR MINUTO
0 - 17.550

3/8" FERRAMENTA À BATERIA
LI-ION 1,5Ah | 21V

KIT DE PONTEIRAS

CAPACIDADE DO MANDRIL
3/8" - 10MM

BRUSHLESS SEM ESCOVAS
MOTOR DIGITAL

MALETA COM 1 BATERIA E 1 CARREGADOR



ACESSÓRIOS DE REPOSIÇÃO

BATERIA
CÓD.: 0767712001

CARREGADOR
CÓD.: 0767712002



FURADEIRA/PARAFUSADEIRA À BATERIA - 1/2" - 13MM - 45NM - 18V

INFORMAÇÕES TÉCNICAS		SGT-7130
CÓDIGO	07 03 7130 00	
ROTAÇÃO POR MINUTO	0-300 RPM / 0-1.000 RPM	
VELOCIDADE VARIÁVEL E REVERSÍVEL	SIM	
TORQUE MÁXIMO	45NM	
CAPACIDADE DO MANDRIL	1/2" / 13MM	
TEMPO DE CARREGAMENTO	1,5 HORA	
CARREGADOR DA BATERIA	ENTRADA: 110V-240V AC50-60HZ	SAÍDA: 18V DC 4AH
TENSÃO DA BATERIA	18V	
CAPACIDADE DA BATERIA	4AH	
PESO SEM BATERIA	1,200 KG	
PESO DA BATERIA	0,600 KG	

16 POSIÇÕES DE TORQUE

CAPACIDADE DO MANDRIL
1/2" - 13MM

1/2" FERRAMENTA À BATERIA
LI-ION 4,0Ah | 18V

KIT DE PONTEIRAS

TORQUE 45 NM

BRUSHLESS SEM ESCOVAS
MOTOR DIGITAL

MALETA COM 1 BATERIA E 1 CARREGADOR



ACESSÓRIOS DE REPOSIÇÃO

BATERIA
CÓD.: 0767713001

CARREGADOR
CÓD.: 0767713002



FURADEIRA/PARAFUSADEIRA DE IMPACTO À BATERIA - 1/2" - 13MM - 150NM - 21V

INFORMAÇÕES TÉCNICAS		SGT-7140
CÓDIGO	07 03 7140 00	
ROTAÇÃO POR MINUTO	0-550 RPM / 0-2.250 RPM	
VELOCIDADE VARIÁVEL E REVERSÍVEL	SIM	
IMPACTO POR MINUTO	0-35.000 IPM	
TORQUE MÁXIMO	150NM	
CAPACIDADE DO MANDRIL	1/2" / 13MM	
TEMPO DE CARREGAMENTO	3 HORAS	
CARREGADOR DA BATERIA	ENTRADA: 110V-240V AC 50-60HZ	SAÍDA: 21V DC 2,3AH
TENSÃO DA BATERIA	21V	
CAPACIDADE DA BATERIA	4AH	
PESO SEM BATERIA	1,600 KG	
PESO DA BATERIA	0,700 KG	

20 POSIÇÕES DE TORQUE

CAPACIDADE DO MANDRIL
1/2" - 13MM

1/2" FERRAMENTA À BATERIA
LI-ION 4,0Ah | 21V

IMPACTOS POR MINUTO
0 - 35.000

TORQUE 150 NM

BRUSHLESS SEM ESCOVAS
MOTOR DIGITAL

MALETA COM 1 BATERIA E 1 CARREGADOR



ACESSÓRIOS DE REPOSIÇÃO

BATERIA
CÓD.: 0767714001

CARREGADOR
CÓD.: 0767714002



PARAFUSADEIRAS DE IMPACTO



INDUSTRIAL

INFORMAÇÕES TÉCNICAS		SGT-0131
CÓDIGO		07 01 0131 00
ENCAIXE HEXAGONAL		1/4" - 06MM
FAIXA DE TORQUE		55 NM
VELOCIDADE LIVRE		12.000 RPM
POTÊNCIA		-
CONSUMO MÁXIMO DE AR		5 PCM
PESO		0,700 KG



INDUSTRIAL

INFORMAÇÕES TÉCNICAS		SGT-0132
CÓDIGO		07 01 0132 00
ENCAIXE HEXAGONAL		1/4" - 06MM
FAIXA DE TORQUE		150 NM
VELOCIDADE LIVRE		11.000 RPM
POTÊNCIA		-
CONSUMO MÁXIMO DE AR		5 PCM
PESO		1,000 KG



INDUSTRIAL

INFORMAÇÕES TÉCNICAS		SGT-0135
CÓDIGO		07 01 0135 00
ENCAIXE HEXAGONAL		1/4" - 06MM
FAIXA DE TORQUE		150 NM
VELOCIDADE LIVRE		9.000 RPM
POTÊNCIA		-
CONSUMO MÁXIMO DE AR		5 PCM
PESO		1,120 KG

PARAFUSADEIRAS DESLIZANTES



INFORMAÇÕES TÉCNICAS		MXT-0111
CÓDIGO		07 01 0111 00
ENCAIXE HEXAGONAL		1/4"
TORQUE MÁXIMO		110 LBS.POL / 1,04 KGF.M
VELOCIDADE LIVRE		1.500 RPM
CAPACIDADE DO PARAFUSO		1/4" / 6MM
CONSUMO MÁXIMO DE AR		14 PCM
PESO		1,160 KG



INFORMAÇÕES TÉCNICAS		SGT-0110
CÓDIGO		07 01 0110 00
ENCAIXE HEXAGONAL		1/4" - 06MM
FAIXA DE TORQUE		3 Á 8 NM
VELOCIDADE LIVRE		1.800 RPM
POTÊNCIA		0,5 HP
CONSUMO MÁXIMO DE AR		14 PCM
PESO		1,160 KG



INFORMAÇÕES TÉCNICAS		SGT-0112
CÓDIGO		07 01 0112 00
ENCAIXE HEXAGONAL		1/4" - 06MM
FAIXA DE TORQUE		2 Á 12 NM
VELOCIDADE LIVRE		800 RPM
POTÊNCIA		0,5 HP
CONSUMO MÁXIMO DE AR		14 PCM
PESO		1,300 KG



INFORMAÇÕES TÉCNICAS		SGT-0141
CÓDIGO		07 01 0141 00
ENCAIXE HEXAGONAL		1/4" - 06MM
FAIXA DE TORQUE		2,3 Á 5,7 NM
VELOCIDADE LIVRE		1.800 RPM
POTÊNCIA		-
CONSUMO MÁXIMO DE AR		5 PCM
PESO		1,200 KG




INFORMAÇÕES TÉCNICAS		SGT-0142
CÓDIGO		07 01 0142 00
ENCAIXE HEXAGONAL		1/4" - 06MM
FAIXA DE TORQUE		1 Á 3 NM
VELOCIDADE LIVRE		1.500 RPM
POTÊNCIA		-
CONSUMO MÁXIMO DE AR		4 PCM
PESO		0,600 KG



INFORMAÇÕES TÉCNICAS		SGT-0143
CÓDIGO		07 01 0143 00
ENCAIXE HEXAGONAL		1/4" - 06MM
FAIXA DE TORQUE		3 Á 15 NM
VELOCIDADE LIVRE		1.800 RPM
POTÊNCIA		-
CONSUMO MÁXIMO DE AR		4 PCM
PESO		1,100 KG

PARAFUSADEIRAS AUTOMÁTICAS / SHUT-OFF




INDUSTRIAL T40PB

INFORMAÇÕES TÉCNICAS	SGT-0154
CÓDIGO	07 01 0154 00
ENCAIXE HEXAGONAL	1/4" - 06MM
FAIXA DE TORQUE	0,5 A 3 NM
VELOCIDADE LIVRE	1.000 RPM
POTÊNCIA	-
CONSUMO MÁXIMO DE AR	5 PCM
PESO	0,460 KG



INDUSTRIAL T50PB

INFORMAÇÕES TÉCNICAS	SGT-0157
CÓDIGO	07 01 0157 00
ENCAIXE HEXAGONAL	1/4" - 06MM
FAIXA DE TORQUE	0,7 A 5 NM
VELOCIDADE LIVRE	1.400 RPM
POTÊNCIA	-
CONSUMO MÁXIMO DE AR	5 PCM
PESO	0,790 KG



INDUSTRIAL T60PB

INFORMAÇÕES TÉCNICAS	SGT-0159
CÓDIGO	07 01 0159 01
ENCAIXE HEXAGONAL	1/4" - 06MM
FAIXA DE TORQUE	1,5 A 9,5 NM
VELOCIDADE LIVRE	950 RPM
POTÊNCIA	-
CONSUMO MÁXIMO DE AR	5 PCM
PESO	0,790 KG



INDUSTRIAL

INFORMAÇÕES TÉCNICAS	SGT-0150
CÓDIGO	07 01 0150 00
ENCAIXE HEXAGONAL	1/4" - 06MM
FAIXA DE TORQUE	0,3 A 4,5 NM
VELOCIDADE LIVRE	1.000 RPM
POTÊNCIA	-
CONSUMO MÁXIMO DE AR	6 PCM
PESO	0,700 KG



INFORMAÇÕES TÉCNICAS	SGT-0160
CÓDIGO	07 01 0160 00
ENCAIXE HEXAGONAL	1/4" - 06MM
FAIXA DE TORQUE	0,3 A 4,5 NM
VELOCIDADE LIVRE	1.100 RPM
POTÊNCIA	-
CONSUMO MÁXIMO DE AR	6 PCM
PESO	0,900 KG

PARAFUSADEIRA DE IMPACTO À BATERIA



INFORMAÇÕES TÉCNICAS	MXT-7505
CÓDIGO	07 03 7505 00
ENCAIXE SEXTAVADO	1/4" / 6,35MM
TORQUE MÁXIMO	35 KGF.M
TEMPO DE CARGA	120 MIN
VELOCIDADE LIVRE	0-2800 RPM
PESO DA MÁQUINA	1,100 KG
PESO DA BATERIA	0,586 KG



REBITADORES DE REPUXO



3/16"

INFORMAÇÕES TÉCNICAS SGT-0709	
CÓDIGO	07 01 0709 00
CAPACIDADE DO REBITE	2,4 - 3,2 - 4,0 - 4,8MM 3/32" - 1/8" - 5/32" - 3/16"
CURSO DE REPUXO	17 MM
TRAÇÃO MÁXIMA	10.900 N
CONSUMO MÁXIMO DE AR	3 PCM
PESO	1,500 KG



3/16"

INFORMAÇÕES TÉCNICAS SGT-0713A	
CÓDIGO	07 01 0713 01
CAPACIDADE DO REBITE	2,4 - 3,2 - 4,0 - 4,8MM 3/32" - 1/8" - 5/32" - 3/16"
CURSO DE REPUXO	18 MM
TRAÇÃO MÁXIMA	11.980 N
CONSUMO MÁXIMO DE AR	3 PCM
PESO	1,470 KG



3/16"

INFORMAÇÕES TÉCNICAS SGT-0714A	
CÓDIGO	07 01 0714 01
CAPACIDADE DO REBITE	3,2 - 4,0 - 4,8MM 3/32" - 1/8" - 5/32" - 3/16"
CURSO DE REPUXO	18 MM
TRAÇÃO MÁXIMA	11.980 N
CONSUMO MÁXIMO DE AR	3 PCM
PESO	1,550 KG



1/4"

INFORMAÇÕES TÉCNICAS SGT-0719	
CÓDIGO	07 01 0719 00
CAPACIDADE DO REBITE	2,4 - 3,2 - 4,0 - 4,8 - 5,5 - 6,4 MM 3/32" - 1/8" - 5/32" - 3/16" - 7/32" - 1/4"
CURSO DE REPUXO	17 MM
TRAÇÃO MÁXIMA	11.768 N
CONSUMO MÁXIMO DE AR	3 PCM
PESO	1,875 KG



1/4"

INFORMAÇÕES TÉCNICAS SGT-0723A	
CÓDIGO	07 01 0723 01
CAPACIDADE DO REBITE	2,4 - 3,2 - 4,0 - 4,8 - 5,5 - 6,4 MM 3/32" - 1/8" - 5/32" - 3/16" - 7/32" - 1/4"
CURSO DE REPUXO	20 MM
TRAÇÃO MÁXIMA	15.440 N
CONSUMO MÁXIMO DE AR	3 PCM
PESO	1,480 KG



1/4"

INFORMAÇÕES TÉCNICAS SGT-0724A	
CÓDIGO	07 01 0724 01
CAPACIDADE DO REBITE	4,0 - 4,8 - 6,4 MM 5/32" - 3/16" - 1/4"
CURSO DE REPUXO	20 MM
TRAÇÃO MÁXIMA	15.440 N
CONSUMO MÁXIMO DE AR	3 PCM
PESO	1,600 KG

REBITADORES DE ROSCA



ACOMPANHA
PARAFUSOS M4, M5, M6, M8 E M10

INFORMAÇÕES TÉCNICAS SGT-0731	
CÓDIGO	07 01 0731 00
CAPACIDADE DO REBITE	M4 / M5 / M6 / M8 / M10
PARAFUSOS INCLUSOS	M4 / M5 / M6 / M8 / M10
CURSO DE REPUXO	2 A 10 MM
TRAÇÃO MÁXIMA	8.204 N
LITROS / CICLO	1,5 PCM
PESO	1,880 KG



ACOMPANHA
PARAFUSOS M6, M8 E M10

INFORMAÇÕES TÉCNICAS SGT-0738	
CÓDIGO	07 01 0738 00
CAPACIDADE DO REBITE	M6 / M8 / M10
PARAFUSOS INCLUSOS	M6 / M8 / M10
CURSO DE REPUXO	-
TRAÇÃO MÁXIMA	-
LITROS / CICLO	1,5 PCM
PESO	1,700 KG



ACOMPANHA
PARAFUSOS M3, M4, M5, M6, M8, M10 E M12

INFORMAÇÕES TÉCNICAS SGT-0740	
CÓDIGO	07 01 0740 00
CAPACIDADE DO REBITE	M3 / M4 / M5 / M6 / M8 / M10 / M12
PARAFUSOS INCLUSOS	M3 / M4 / M5 / M6 / M8 / M10 / M12
CURSO DE REPUXO	0,5 A 7 MM
TRAÇÃO MÁXIMA	19.000 N
LITROS / CICLO	2,1 PCM
PESO	2,400 KG

REBITADORES DE REPUXO À BATERIA



INFORMAÇÕES TÉCNICAS		SGT-7705
CÓDIGO		07 03 7705 00
CURSO DE REBITAGEM (MM)		27
TRAÇÃO MÁXIMA (N)		20.000
MOTOR		18V
CAPACIDADE DE REBITE (MM)		2,4 - 3,2 - 4,0 - 4,8
CAPACIDADE DE REBITE (POL)		3/32" - 1/8" - 5/32" - 3/16"
CARREGADOR		BIVOLT
TEMPO DE CARREGAMENTO		60 MINUTOS
PESO COM BATERIA (KG)		1,950 KG



MALETA COM 1 BATERIA E 1 CARREGADOR

ACESSÓRIOS DE REPOSIÇÃO

BATERIA
CÓD.: 0767770501
CARREGADOR
CÓD.: 0767770502



INDUSTRIAL		INFORMAÇÕES TÉCNICAS	SGT-7706
CÓDIGO			07 03 7706 00
CURSO DE REBITAGEM (MM)			27
TRAÇÃO MÁXIMA (N)			20.000
MOTOR			18V
CAPACIDADE DE REBITE (MM)			2,4 - 3,2 - 4,0 - 4,8 - 6,4
CAPACIDADE DE REBITE (POL)			3/32" - 1/8" - 5/32" - 3/16" - 1/4"
CARREGADOR			BIVOLT
TEMPO DE CARREGAMENTO			60 MINUTOS
PESO COM BATERIA (KG)			2,000 KG



MALETA COM 1 BATERIA E 1 CARREGADOR

ACESSÓRIOS DE REPOSIÇÃO

BATERIA
CÓD.: 0767770501
CARREGADOR
CÓD.: 0767770502

REBITADOR DE ROSCA À BATERIA



INDUSTRIAL		INFORMAÇÕES TÉCNICAS	SGT-7710
CÓDIGO			07 03 7710 00
CURSO DE REBITAGEM (MM)			10
TRAÇÃO MÁXIMA (N)			28.000
MOTOR			18V
CAPACIDADE DE REBITE (MM)			M3 A M12
CARREGADOR			BIVOLT
TEMPO DE CARREGAMENTO			60 MINUTOS
PESO COM BATERIA (KG)			2,100 KG



MALETA COM 2 BATERIAS E 1 CARREGADOR

ACESSÓRIOS DE REPOSIÇÃO

BATERIA
CÓD.: 0767770501
CARREGADOR
CÓD.: 0767770502

GRAMPEADORES



GRAMPO 14/50 (16 GA)

INFORMAÇÕES TÉCNICAS		SGT-1311
CÓDIGO		07 01 1311 00
MODELO DO GRAMPO		14/50 (16 GA)
COMPRIMENTO DO GRAMPO		19MM A 50MM
CAPACIDADE DO MAGAZINE		2 X 50 GRAMPOS
PRESSÃO MÁXIMA		4,8 A 7,5 BAR
CONSUMO MÁXIMO DE AR		2,3 PCM
PESO		2,200 KG



GRAMPO PCW OU 80/16 (21 GA)

INFORMAÇÕES TÉCNICAS		SGT-1324
CÓDIGO		07 01 1324 00
MODELO DO GRAMPO		PWC OU 80/16 (21 GA)
COMPRIMENTO DO GRAMPO		6MM A 16MM
CAPACIDADE DO MAGAZINE		100 GRAMPOS
PRESSÃO MÁXIMA		4,8 A 7,5 BAR
CONSUMO MÁXIMO DE AR		0,11 PCM
PESO		0,850 KG

PINADORES



PINO F ATÉ 32MM

INFORMAÇÕES TÉCNICAS		SGT-1411
CÓDIGO		07 01 1411 00
MODELO DO PINO		F (18GA.)
COMPRIMENTO DO GRAMPO		10 MM À 32MM
CAPACIDADE DO MAGAZINE		100 PINOS
PRESSÃO MÁXIMA		4,8 À 7,5 BAR
CONSUMO MÁXIMO DE AR		0,28 PCM
PESO		1,170 KG



PINO F ATÉ 50MM

INFORMAÇÕES TÉCNICAS		SGT-1421
CÓDIGO		07 01 1421 00
MODELO DO PINO		F (18GA.)
COMPRIMENTO DO GRAMPO		10MM À 50MM
CAPACIDADE DO MAGAZINE		100 PINOS
PRESSÃO MÁXIMA		4,8 À 7,5 BAR
CONSUMO MÁXIMO DE AR		0,76 PCM
PESO		1,370 KG

PREGADORES



PREGO 32MM ATÉ 57MM

INFORMAÇÕES TÉCNICAS		SGT-1455
CÓDIGO		07 01 1455 00
DIÂMETRO DO PREGO	MIN: 2,1MM - MÁX: 2,3 / CAB: 5,5MM - 5,7MM	
COMPRIMENTO DO PREGO		32MM À 57MM
CAPACIDADE DO MAGAZINE		300 À 400 PREGOS
PRESSÃO MÁXIMA		8,3 BAR
CONSUMO MÁXIMO DE AR		1,5 PCM
PESO		2,680 KG



PREGO 45MM ATÉ 70MM

INFORMAÇÕES TÉCNICAS		SGT-1470
CÓDIGO		07 01 1470 00
DIÂMETRO DO PREGO	MIN: 2,3MM - MÁX: 2,9 / CAB: 5,7MM - 7MM	
COMPRIMENTO DO PREGO		45MM À 70MM
CAPACIDADE DO MAGAZINE		225 À 300 PREGOS
PRESSÃO MÁXIMA		8,3 BAR
CONSUMO MÁXIMO DE AR		1,5 PCM
PESO		3,500 KG



PREGO 32MM ATÉ 57MM

INFORMAÇÕES TÉCNICAS		SGT-1456
CÓDIGO		07 01 1456 00
DIÂMETRO DO PREGO	MIN: 2,1MM - MÁX: 2,3 / CAB: 5,5MM - 5,7MM	
COMPRIMENTO DO PREGO		32MM À 57MM
CAPACIDADE DO MAGAZINE		350 PREGOS
PRESSÃO MÁXIMA		8,3 BAR
CONSUMO MÁXIMO DE AR		1,5 PCM
PESO		2,500 KG



PREGO 50MM ATÉ 70MM

INFORMAÇÕES TÉCNICAS		SGT-1471
CÓDIGO		07 01 1471 00
DIÂMETRO DO PREGO	MIN: 2,3MM - MÁX: 2,9 / CAB: 5,7MM - 7,0MM	
COMPRIMENTO DO PREGO		50MM À 70MM
CAPACIDADE DO MAGAZINE		250 À 300 PREGOS
PRESSÃO MÁXIMA		8,3 BAR
CONSUMO MÁXIMO DE AR		1,5 PCM
PESO		3,500 KG



PREGO 57MM ATÉ 80MM

INFORMAÇÕES TÉCNICAS		SGT-1480
CÓDIGO		07 01 1480 00
DIÂMETRO DO PREGO	MIN: 2,5MM - MÁX: 3,1 / CAB: 6MM - 7MM	
COMPRIMENTO DO PREGO		57MM À 80MM
CAPACIDADE DO MAGAZINE		200 À 350 PREGOS
PRESSÃO MÁXIMA		8,3 BAR
CONSUMO MÁXIMO DE AR		1,5 PCM
PESO		3,500 KG



FERRAMENTAS
REMOÇÃO

ESMERILHADEIRAS | ESMERILHADEIRA À BATERIA | RETÍFICAS | MARTELETES

ESMERILHADEIRAS



2"

INFORMAÇÕES TÉCNICAS SGT-0409

CÓDIGO	07 01 0409 00
DIÂMETRO DO DISCO	2"
ROSCA DO EIXO	3/8" X 24
VELOCIDADE LIVRE	15.000 RPM
POTÊNCIA	0,5 HP
CONSUMO MÁXIMO DE AR	4 PCM
PESO	0,700 KG



5"

INFORMAÇÕES TÉCNICAS SGT-0411

CÓDIGO	07 01 0411 05
DIÂMETRO DO DISCO	5"
ROSCA DO EIXO	M14 X 2,0
VELOCIDADE LIVRE	11.000 RPM
POTÊNCIA	0,5 HP
CONSUMO MÁXIMO DE AR	14 PCM
PESO	1,670 KG



5"

INFORMAÇÕES TÉCNICAS SGT-0412

CÓDIGO	07 01 0412 00
DIÂMETRO DO DISCO	5"
ROSCA DO EIXO	M14 X 2,0
VELOCIDADE LIVRE	12.000 RPM
POTÊNCIA	1,2 HP
CONSUMO MÁXIMO DE AR	14 PCM
PESO	2,000 KG



5"

INFORMAÇÕES TÉCNICAS SGT-0415

CÓDIGO	07 01 0415 00
DIÂMETRO DO DISCO	5"
ROSCA DO EIXO	5/8" X 11
VELOCIDADE LIVRE	10.000 RPM
POTÊNCIA	1,2 HP
CONSUMO MÁXIMO DE AR	18 PCM
PESO	1,400 KG



7"

INFORMAÇÕES TÉCNICAS SGT-0421

CÓDIGO	07 01 0421 00
DIÂMETRO DO DISCO	7"
ROSCA DO EIXO	5/8" X 11
VELOCIDADE LIVRE	7.500 RPM
POTÊNCIA	1,2 HP
CONSUMO MÁXIMO DE AR	15 PCM
PESO	3,550 KG



7"

INFORMAÇÕES TÉCNICAS SGT-0422

CÓDIGO	07 01 0422 00
DIÂMETRO DO DISCO	7"
ROSCA DO EIXO	M14 X 2,0
VELOCIDADE LIVRE	8.400 RPM
POTÊNCIA	2,2 HP
CONSUMO MÁXIMO DE AR	37 PCM
PESO	3,375 KG

ESMERILHADEIRAS



7"

INFORMAÇÕES TÉCNICAS	SGT-0423
CÓDIGO	07 01 0423 00
DIÂMETRO DO DISCO	7"
ROSCA DO EIXO	5/8" X 11
VELOCIDADE LIVRE	7.500 RPM
POTÊNCIA	2,5 HP
CONSUMO MÁXIMO DE AR	25 PCM
PESO	3,300 KG



7"

INFORMAÇÕES TÉCNICAS	SGT-0425
CÓDIGO	07 01 0425 00
DIÂMETRO DO DISCO	7"
ROSCA DO EIXO	5/8" X 11
VELOCIDADE LIVRE	6.000 RPM
POTÊNCIA	3 HP
CONSUMO MÁXIMO DE AR	21,6 PCM
PESO	4,540 KG

ESMERILHADEIRA À BATERIA

INFORMAÇÕES TÉCNICAS	MXT-7400
CÓDIGO	07 03 7400 00
VELOCIDADE LIVRE	0-9.000 RPM
DIÂMETRO DO DISCO	4 1/2" - 115MM
FURO DO DISCO	22.2MM
PARAFUSO DO PRATO	M14
BATERIA	21V (3Ah Li-Ion)
AUTONOMIA	40MIN POR BATERIA
TEMPO DE CARREGAMENTO	120MIN
DIMENSÕES	440 x 80 x 130
PESO	1,800 KG

FERRAMENTA À BATERIA
 LI-ION 3.0Ah | 21V


BRUSHLESS
 SEM ESCOVAS
 MOTOR DIGITAL


ACESSÓRIOS DE REPOSIÇÃO

BATERIA
 Cód.: 0767740001
CARREGADOR
 Cód.: 0767740002

RETÍFICAS



MICRO RETÍFICA

INFORMAÇÕES TÉCNICAS	SGT-0625
CÓDIGO	07 01 0625 00
CONSUMO MÁXIMO DE AR	4 PCM - 115 L/MIN
PRESSÃO DE TRABALHO	6,2 BAR / 90 PSI
VELOCIDADE LIVRE	54.000 RPM
ENTRADA DE AR	1/4" NPT
PINÇA PARA EIXOS	1,8" / 3,8 MM
MANGUEIRA DE AR	3/8" / 10
DIMENSÕES (C X L - MM)	130 X 16
PESO	0,150 KG



ACOMPANHA
2 CHAVES DE MÃO
1 PINÇA ØMM (1/4")
1 NIPPLE

INFORMAÇÕES TÉCNICAS	SGT-0615
CÓDIGO	07 01 0615 00
EIXO	1/4" (PINÇA)
VELOCIDADE LIVRE	22.000 RPM
POTÊNCIA	0,3 HP
CONSUMO MÁXIMO DE AR	5 PCM
PESO	0,550 KG



ACOMPANHA
5 PONTAS ABRASIVAS 3MM (1/8")
5 PONTAS ABRASIVAS ØMM (1/4")
1 PINÇA 3MM (1/8")

INFORMAÇÕES TÉCNICAS	SGT-0615K
CÓDIGO	07 01 0615 05
EIXO	1/4" (PINÇA)
VELOCIDADE LIVRE	22.000 RPM
POTÊNCIA	0,3 HP
CONSUMO MÁXIMO DE AR	5 PCM
PESO	0,550 KG



COM SILENCIADOR

INFORMAÇÕES TÉCNICAS	SGT-0616
CÓDIGO	07 01 0616 00
EIXO	1/4" (PINÇA)
VELOCIDADE LIVRE	20.000 RPM
POTÊNCIA	0,5 HP
CONSUMO MÁXIMO DE AR	5 PCM
PESO	0,550 KG



COM DOIS ROLAMENTOS FRONTAIS

INFORMAÇÕES TÉCNICAS	SGT-0617
CÓDIGO	07 01 0617 00
EIXO	1/4" (PINÇA)
VELOCIDADE LIVRE	22.000 RPM
POTÊNCIA	0,5 HP
CONSUMO MÁXIMO DE AR	3,5 PCM
PESO	0,600 KG



ACOMPANHA
1 PINÇA ØMM (1/4") - CÔD. 07 51 0610 24
1 CHAVE ANGULAR - CÔD. 07 51 0610 37
1 CHAVE RETA - CÔD. 07 51 0610 38

INFORMAÇÕES TÉCNICAS	SGT-0610
CÓDIGO	07 01 0610 00
EIXO	1/4" (PINÇA)
VELOCIDADE LIVRE	22.000 RPM
POTÊNCIA	0,5 HP
CONSUMO MÁXIMO DE AR	5 PCM
PESO	0,530 KG



SEM ENGRELAGENS

INFORMAÇÕES TÉCNICAS	SGT-0642
CÓDIGO	07 01 0642 00
EIXO	1/4" (PINÇA)
VELOCIDADE LIVRE	25.000 RPM
POTÊNCIA	0,3 HP
CONSUMO MÁXIMO DE AR	10 PCM
PESO	0,700 KG



✓ LINHA INDUSTRIAL 1HP

INFORMAÇÕES TÉCNICAS	SGT-0613
CÓDIGO	07 01 0613 00
EIXO	1/4" (PINÇA)
VELOCIDADE LIVRE	20.000 RPM
POTÊNCIA	1 HP
CONSUMO MÁXIMO DE AR	6,8 PCM
PESO	0,900 KG



✓ LINHA INDUSTRIAL 1HP

INFORMAÇÕES TÉCNICAS	SGT-0614
CÓDIGO	07 01 0614 00
EIXO	1/4" (PINÇA)
VELOCIDADE LIVRE	20.000 RPM
POTÊNCIA	1 HP
CONSUMO MÁXIMO DE AR	6,8 PCM
PESO	1,200 KG

ACESSÓRIOS DE REPOSIÇÃO P/ ROLOC



CÓDIGO: 07 51 0621 07
DIÂMETRO: 50MM / 2"
EMBALAGEM: 1 UND



CÓDIGO: 07 51 0620 26
DIÂMETRO: 76MM / 3"
EMBALAGEM: 1 UND

ACESSÓRIOS DE REPOSIÇÃO P/ RETÍFICA



07 51 0610 24 Pinça 1/4" Para SGT-0610
07 51 0610 37 Pinça 1/8" Para SGT-0610
07 51 0610 38 Pinça 3mm Para SGT-0610
07 51 0610 39 Pinça 6mm Para SGT-0610
07 51 0613 23 Pinça 1/4" Para SGT-0613

MARTELETES



● ENCAIXE REDONDO

INFORMAÇÕES TÉCNICAS **MXT-1510R**

CÓDIGO	07 01 1510 00
CONSUMO MÁXIMO DE AR	2,3 PCM
PRESSÃO DE TRABALHO	6,2 BAR / 90 PSI
IMPACTO	3.500 IPM
ENCAIXE DO CINZEL	10,2MM
CURSO DO PISTÃO	43 MM
COMPRIMENTO	200 MM
PESO	1,550 KG



● ENCAIXE REDONDO

INFORMAÇÕES TÉCNICAS **MXT-1511R**

CÓDIGO	07 01 1511 00
CONSUMO MÁXIMO DE AR	2,3 PCM
PRESSÃO DE TRABALHO	6,2 BAR / 90 PSI
IMPACTO	3.500 IPM
ENCAIXE DO CINZEL	10,2MM
CURSO DO PISTÃO	43 MM
COMPRIMENTO	200 MM
PESO	1,550 KG



● ENCAIXE REDONDO

INFORMAÇÕES TÉCNICAS **SGT-1512R**

CÓDIGO	07 01 1512 00
CONSUMO MÁXIMO DE AR	2,3 PCM
PRESSÃO DE TRABALHO	6,2 BAR / 90 PSI
IMPACTO	3.500 IPM
ENCAIXE DO CINZEL	10,2MM
CURSO DO PISTÃO	43 MM
COMPRIMENTO	160 MM
PESO	1,200 KG



● ENCAIXE SEXTAVADO

INFORMAÇÕES TÉCNICAS **SGT-1512H**

CÓDIGO	07 01 1512 05
CONSUMO MÁXIMO DE AR	2,3 PCM
PRESSÃO DE TRABALHO	6,2 BAR / 90 PSI
IMPACTO	3.500 IPM
ENCAIXE DO CINZEL	10,2MM
CURSO DO PISTÃO	43 MM
COMPRIMENTO	160 MM
PESO	1,200 KG



● ENCAIXE REDONDO

INFORMAÇÕES TÉCNICAS **SGT-1513R**

CÓDIGO	07 01 1513 00
CONSUMO MÁXIMO DE AR	2,3 PCM
PRESSÃO DE TRABALHO	6,2 BAR / 90 PSI
IMPACTO	3.500 IPM
ENCAIXE DO CINZEL	10,2MM
CURSO DO PISTÃO	66 MM
COMPRIMENTO	200 MM
PESO	1,550 KG



● ENCAIXE SEXTAVADO

INFORMAÇÕES TÉCNICAS **SGT-1513H**

CÓDIGO	07 01 1513 01
CONSUMO MÁXIMO DE AR	2,3 PCM
PRESSÃO DE TRABALHO	6,2 BAR / 90 PSI
IMPACTO	3.500 IPM
ENCAIXE DO CINZEL	10,2MM
CURSO DO PISTÃO	66 MM
COMPRIMENTO	200 MM
PESO	1,550 KG

MARTELETES



ENCAIXE REDONDO

INFORMAÇÕES TÉCNICAS		SGT-1514R
CÓDIGO		07 01 1514 00
CONSUMO MÁXIMO DE AR		2,3 PCM
PRESSÃO DE TRABALHO		6,2 BAR / 90 PSI
IMPACTO		3.500 IPM
TIPO DE ENCAIXE DO CINZEL		10,2MM
CURSO DO PISTÃO		66 MM
COMPRIMENTO		200 MM
PESO		1,600 KG



ENCAIXE SEXTAVADO

INFORMAÇÕES TÉCNICAS		SGT-1514H
CÓDIGO		07 01 1514 01
CONSUMO MÁXIMO DE AR		2,3 PCM
PRESSÃO DE TRABALHO		6,2 BAR / 90 PSI
IMPACTO		3.500 IPM
TIPO DE ENCAIXE DO CINZEL		10,2MM
CURSO DO PISTÃO		66 MM
COMPRIMENTO		200 MM
PESO		1,600 KG



INFORMAÇÕES TÉCNICAS		SGT-1515
CÓDIGO		07 01 1515 00
CONSUMO MÁXIMO DE AR		3 PCM
PRESSÃO DE TRABALHO		6,2 BAR / 90 PSI
IMPACTO		5.400 IPM
TIPO DE ENCAIXE		REDONDO
CURSO DO PISTÃO		31 MM
COMPRIMENTO		170 MM
PESO		0,400 KG



INFORMAÇÕES TÉCNICAS		SGT-1516
CÓDIGO		07 01 1516 00
CONSUMO MÁXIMO DE AR		2 PCM
PRESSÃO DE TRABALHO		6,2 BAR / 90 PSI
IMPACTO		4.000 IPM
TIPO DE ENCAIXE		REDONDO
CURSO DO PISTÃO		32 MM
COMPRIMENTO		187 MM
PESO		1,100 KG


**ENGATE RÁPIDO
PARA MARTELETES**
 CÔD.: 07 52 1513 15

**ACESSÓRIOS DE REPOSIÇÃO
MXT-1510R**

0752151207 - Mola para martetele pneumático
 0752151232 - Cinzel Talhadeira Curto **Redondo**
 0752151233 - Cinzel Ponteira Curto **Redondo**

**ACESSÓRIOS DE REPOSIÇÃO
MXT-1511R**

0752151207 - Mola para martetele pneumático
 0752151220 - Cinzel Talhadeira Longo **Redondo**
 0752151221 - Cinzel Ponteira Longo **Redondo**

**ACESSÓRIOS DE REPOSIÇÃO
SGT-1512R / SGT-1512H**

0752151207 - Mola para martetele pneumático
 0752151232 - Cinzel Talhadeira Curto **Redondo**
 0752151233 - Cinzel Ponteira Curto **Redondo**
 0752151234 - Cinzel Talhadeira Curto **Sextavado**
 0752151235 - Cinzel Ponteira Curto **Sextavado**

**ACESSÓRIOS DE REPOSIÇÃO
SGT-1513R / SGT-1513H**

0752151207 - Mola para martetele pneumático
 0752151220 - Cinzel Talhadeira Longo **Redondo**
 0752151221 - Cinzel Ponteira Longo **Redondo**
 0752151230 - Cinzel Talhadeira Longo **Sextavado**
 0752151231 - Cinzel Ponteira Longo **Sextavado**

**ACESSÓRIOS DE REPOSIÇÃO
SGT-1514R / SGT-1514H**

0752151207 - Mola para martetele pneumático
 0752151220 - Cinzel Talhadeira Longo **Redondo**
 0752151221 - Cinzel Ponteira Longo **Redondo**
 0752151330 - Cinzel Talhadeira Longo **Sextavado**
 0752151331 - Cinzel Ponteira Longo **Sextavado**

**ACESSÓRIOS DE REPOSIÇÃO
SGT-1515**

0751151517 - Mola para martetele pneumático
 0751151518 - Cinzel Talhadeira Longo **Redondo**
 0751151519 - Cinzel Ponteira Longo **Redondo**



FERRAMENTAS
RECAPAGEM

*FURADEIRA PARA CARBIDE | FURADEIRA EXTRUSORA SEM MANDRIL | RETÍFICA
RETA COM SILENCIADOR | RETÍFICA PARA PNEUS*

FERRAMENTAS PARA RECAPAGEM



FURADEIRA REVERSÍVEL PARA CARBIDE
1.800RPM

INFORMAÇÕES TÉCNICAS	SGT-0221R
CÓDIGO	07 01 0221 02
CONSUMO MÁXIMO DE AR	3,7 PCM - 195 L/MIN
PRESSÃO DE TRABALHO	6,2 BAR / 90 PSI
VELOCIDADE LIVRE	1.800 RPM
ENCAIXE	7/16" HEX - 11MM
ENTRADA DE AR	1/4" NPT
MANGUEIRA DE AR	3/8" - 10MM
DIMENSÕES (C X L X A)	185 X 40 X 150
PESO	1,100 KG



*Não acompanha mandril

FURADEIRA/EXTRUSORA (SEM MANDRIL)

INFORMAÇÕES TÉCNICAS	SGT-0235
CÓDIGO	07 01 0235 00
CONSUMO MÁXIMO DE AR	14 PCM - 395 L/MIN
PRESSÃO DE TRABALHO	6,2 BAR / 90 PSI
VELOCIDADE LIVRE	600 RPM
CAPACIDADE DO MANDRIL	1/2" 13MM
FAIXA TORQUE	20NM
POTÊNCIA	0,5 HP
EIXO	3/8" - 24 FIOS
PESO	1,230 KG



1 HP

FURADEIRA/EXTRUSORA (SEM MANDRIL)

INFORMAÇÕES TÉCNICAS	SGT-0236
CÓDIGO	07 01 0236 00
CONSUMO MÁXIMO DE AR	29,7 PCM - 840 L/MIN
PRESSÃO DE TRABALHO	6,2 BAR / 90 PSI
VELOCIDADE LIVRE	900 RPM
POTÊNCIA	1HP
ENTRADA DE AR	1/4" NPT
MANGUEIRA DE AR	3/8" - 10MM
DIMENSÕES (C X L X A)	130 X 40 X 155
PESO	1,300 KG



*Mangueira de ar e engate não inclusos
RETÍFICA RETA 1/4" (1HP) 75 D(BA) EXAUSTÃO
MANGUEIRA COM SILENCIADOR

INFORMAÇÕES TÉCNICAS	SGT-0613S
CÓDIGO	07 01 0613 01
CONSUMO MÁXIMO DE AR	6,8 PCM - 150 L/MIN
PRESSÃO DE TRABALHO	6,2 BAR / 90 PSI
VELOCIDADE LIVRE	20.000 RPM
POTÊNCIA	1 HP
ENTRADA DE AR	1/4" NPT
MANGUEIRA DE AR	3/8" - 10MM
DIMENSÕES (C X L X A)	199 X 48 X 75
PESO	0,800 KG



*Mangueira de ar e engate não inclusos
RETÍFICA RETA 1/4" PLUS - EXAUSTÃO
MANGUEIRA COM SILENCIADOR - 0,5HP

DOIS ROLAMENTOS FRONTAIS
HEAVY DUTY

INFORMAÇÕES TÉCNICAS	SGT-0617S
CÓDIGO	07 01 0617 01
CONSUMO MÁXIMO DE AR	3,5 PCM - 99 L/MIN
PRESSÃO DE TRABALHO	6,2 BAR / 90 PSI
VELOCIDADE LIVRE	22.000 RPM
POTÊNCIA	0,5 HP
ENTRADA DE AR	1/4" NPT
MANGUEIRA DE AR	3/8" - 10MM
DIMENSÕES (C X L X A)	178 X 64 X 40
PESO	0,600 KG



*Mangueira de ar e engate não inclusos
RETÍFICA P/ PNEUS (TIRE BUFFER)
EXAUSTÃO MANGUEIRA C/ SILENCIADOR

INFORMAÇÕES TÉCNICAS	SGT-0634S
CÓDIGO	07 01 0634 01
CONSUMO MÁXIMO DE AR	4 PCM - 113 L/MIN
PRESSÃO DE TRABALHO	6,2 BAR / 90 PSI
VELOCIDADE LIVRE	2.500 RPM
ENCAIXE	7/16" HEX - 11MM
ENTRADA DE AR	1/4" NPT
MANGUEIRA DE AR	3/8" - 10MM
DIMENSÕES (C X L X A)	212 X 68 X 68
PESO	0,710 KG



RETÍFICA PARA PNEUS

INFORMAÇÕES TÉCNICAS	SGT-0634
CÓDIGO	07 01 0406 34
CONSUMO MÁXIMO DE AR	4 PCM - 113 L/MIN
PRESSÃO DE TRABALHO	6,2 BAR / 90 PSI
VELOCIDADE LIVRE	2.500 RPM
ENCAIXE	7/16" HEX - 11MM
ROSCA DO EIXO	3/8" X 24 FIOS - 15MM
ENTRADA DE AR	1/4" NPT
DIMENSÕES (C X L X A)	212 X 68 X 68
PESO	0,710 KG



FERRAMENTAS

CORTE

SERRAS | CORTADORES DE DISCO (CUT-OFF)

SERRAS

**INFORMAÇÕES TÉCNICAS SGT-1210**

CÓDIGO	07 01 1210 00
CAPACIDADE DE CORTE	1,5 MM
VELOCIDADE	10.000 RPM
CURSO	10 MM
CONSUMO MÁXIMO DE AR	5,5 PCM
PESO	0,820 KG

**INDUSTRIAL****INFORMAÇÕES TÉCNICAS SGT-1212**

CÓDIGO	07 01 1212 00
CAPACIDADE DE CORTE	10 MM
VELOCIDADE	5.000 RPM
CURSO	25 MM
CONSUMO MÁXIMO DE AR	11 PCM
PESO	0,960 KG

**INDUSTRIAL****INFORMAÇÕES TÉCNICAS SGT-1214**

CÓDIGO	07 01 1214 00
CAPACIDADE DE CORTE	25 MM
VELOCIDADE	5.000 BPM
CURSO	11 MM
CONSUMO MÁXIMO DE AR	3,5 PCM
PESO	0,980 KG

**INDUSTRIAL****SABRE****INFORMAÇÕES TÉCNICAS SGT-1215**

CÓDIGO	07 01 1215 00
CAPACIDADE DE CORTE	25MM (ALUM.) / 30MM (AÇO)
VELOCIDADE	1.500 BPM
CURSO	45 MM
CONSUMO MÁXIMO DE AR	5 PCM
PESO	2,500 KG

CORTADORES DE DISCO (CUT-OFF)

**INFORMAÇÕES TÉCNICAS SGT-0441**

CÓDIGO	07 01 0441 00
DIÂMETRO DO DISCO	3"
ROSCA DO EIXO	3/8"
VELOCIDADE LIVRE	20.000 RPM
POTÊNCIA	-
CONSUMO MÁXIMO DE AR	5 PCM
PESO	0,830 KG

**INFORMAÇÕES TÉCNICAS SGT-0442**

CÓDIGO	07 01 0442 00
DIÂMETRO DO DISCO	3"
ROSCA DO EIXO	3/8"
VELOCIDADE LIVRE	18.000 RPM
POTÊNCIA	0,6 HP
CONSUMO MÁXIMO DE AR	14 PCM
PESO	0,930 KG



LINHA DE
FERRAMENTAS À ÚMIDO

FERRAMENTAS PNEUMÁTICAS À ÚMIDO | LIXADEIRA ELÉTRICA À ÚMIDO

FERRAMENTAS PNEUMÁTICAS À ÚMIDO



 **USO A ÚMIDO**

 **ALTA ROTAÇÃO**

LIXADEIRA	
INFORMAÇÕES TÉCNICAS	SGT-0331
CÓDIGO	07 01 0331 00
CONSUMO MÁXIMO DE AR	15 PCM - 424 L/MIN
PRESSÃO DE TRABALHO	6.2 BAR / 90 PSI
VELOCIDADE LIVRE	11.000 RPM
DIÂMETRO DO PRATO	4" / 100MM
EIXO ROSCADO	M14 X 2,0
POTÊNCIA	1 HP
NÍVEL DE RUÍDO	85 DB(A)
VIBRAÇÃO	<2.5 M/S²
ENTRADA DE AR	1/4" NPT
MANUEIRA DE AR	3/8" / 10MM
DIMENSÕES	280 X 80 X 130
PESO	2,030 KG



 **USO A ÚMIDO**

 **ALTA ROTAÇÃO**

SERRA MÁRMORE	
INFORMAÇÕES TÉCNICAS	SGT-1220
CÓDIGO	07 01 1220 00
CONSUMO MÁXIMO DE AR	18 PCM - 509 L/MIN
PRESSÃO DE TRABALHO	6.2 BAR / 90 PSI
VELOCIDADE LIVRE	13.000 RPM
DIÂMETRO DO DISCO	110MM
EIXO	20MM
POTÊNCIA	1,30 HP
NÍVEL DE RUÍDO	85 DB(A)
VIBRAÇÃO	<2.5 M/S²
ENTRADA DE AR	1/4" NPT
MANUEIRA DE AR	3/8" / 10MM
DIMENSÕES	234 X 130 X 112
PESO	2,200 KG

LIXADEIRA ELÉTRICA À ÚMIDO



 **USO A ÚMIDO**

 **ALTA ROTAÇÃO**

INFORMAÇÕES TÉCNICAS	
SGT-4310	
CÓDIGO	07 02 4310 00
VOLTAGEM	220V
EIXO	M14
FREQUÊNCIA	60HZ
POTÊNCIA	1.400W
VELOCIDADE LIVRE	1.100 À 8.100 RPM
PESO	2,500 KG

ACESSÓRIO DE REPOSIÇÃO - ESCOVAS DE CARVÃO

SGT-4310 - CÔD.: 07 54 4310 99



ACESSÓRIOS

- 1 Manípulo;
- 1 Disco velcroado 4";
- 1 Par escovas de carvão;
- 1 Rabicho para mangueira de água;
- 1 Protetor para disco;
- 1 Chave para disco.



FERRAMENTAS
OFFSHORE
DESINCRUSTADORES

DESINCRUSTADORES



INFORMAÇÕES TÉCNICAS		SGT-1615
CÓDIGO		07 01 1615 00
Ø DAS AGULHAS		3 MM
NÚMERO DE AGULHAS		28
VELOCIDADE LIVRE		4.500 BPM
CONSUMO MÁXIMO DE AR		8 PCM
COMPRIMENTO		340 MM
PESO		3,450 KG

ACESSÓRIOS DE REPOSIÇÃO



0751161523 - Agulhas em aço 2mm x 100mm (caixa com 100unl).
 0751161505 - Agulhas em aço 2mm x 180mm (caixa com 100unl).
 0751161524 - Agulhas em aço 4mm x 100mm (caixa com 50unl).

ACESSÓRIOS DE REPOSIÇÃO
PARA SGT-1615

0751161525 - Suporte para 60 agulhas 2mm (img.1)
 0751161504 - Suporte para 28 agulhas 3mm (img.2)
 0751161526 - Suporte para 14 agulhas de 4mm (img.3)
 0751161506 - Base de impacto das agulhas (img.4)
 0751161507 - Pistão (img.5)



INFORMAÇÕES TÉCNICAS		SGT-1616
CÓDIGO		07 01 1616 00
Ø DAS AGULHAS		3 MM
NÚMERO DE AGULHAS		28
VELOCIDADE LIVRE		3.500 BPM
CONSUMO MÁXIMO DE AR		8 PCM
COMPRIMENTO		450 MM
PESO		3,400 KG

CONSUMÍVEIS DISPONÍVEIS PARA SGT-1616

CARÇAÇA SGT-1616 (313)



CÓD.: 07 51 1616 01

PORTA AGULHAS 3MM
SGT-1616 (348)

CÓD.: 07 51 1616 04

PUNHO SGT-1616 (017)



CÓD.: 07 51 1616 07

MARTELO SGT-1616 (350)



CÓD.: 07 51 1616 02

TUBO INTERMEDIÁRIO
SGT-1616 (311)

CÓD.: 07 51 1616 05


PORCA DE FECHAR
SGT-1616 (314)

CÓD.: 07 51 1616 08

EMBOLO SGT-1616 (312)



CÓD.: 07 51 1616 03

MOLA DE PRESSÃO
SGT-1616 (306)

CÓD.: 07 51 1616 06

CONJUNTO VÁLVULA-GATILHO
SGT-1616 (18 a 28)

CÓD.: 07 51 1616 09

DESINCRUSTADORES



INFORMAÇÕES TÉCNICAS SGT-1620

CÓDIGO	07 01 1620 00
Ø DOS ÊMBOLOS	30 MM
NÚMERO DE ÊMBULOS	1
VELOCIDADE DE GOLPE	3.900 BPM
CONSUMO MÁXIMO DE AR	4,8 PCM
COMPRIMENTO	500 MM
PESO	2,050 KG



ANTI-VIBRAÇÃO

INFORMAÇÕES TÉCNICAS SGT-1621

CÓDIGO	07 01 1621 00
Ø DOS ÊMBOLOS	30 MM
NÚMERO DE ÊMBULOS	1
VELOCIDADE DE GOLPE	3.900 BPM
CONSUMO MÁXIMO DE AR	4,8 PCM
COMPRIMENTO	500 MM
PESO	2,050 KG



INFORMAÇÕES TÉCNICAS SGT-1622

CÓDIGO	07 01 1622 00
Ø DOS ÊMBULOS	22 MM
NÚMERO DE ÊMBULOS	3
VELOCIDADE DE GOLPE	9.000 BPM
CONSUMO MÁXIMO DE AR	10,3 PCM
COMPRIMENTO	340 MM
PESO	3,000 KG



INFORMAÇÕES TÉCNICAS SGT-1630

CÓDIGO	07 01 1630 00
Ø DOS ÊMBOLOS	25 À 35MM
VELOCIDADE LIVRE	3.000 À 5.000 RPM
CONSUMO MÁXIMO DE AR	10,3 PCM
COMPRIMENTO	360 MM
PESO	4,500 KG



INFORMAÇÕES TÉCNICAS SGT-1623

CÓDIGO	07 01 1623 00
Ø DOS ÊMBULOS	28 MM
NÚMERO DE ÊMBULOS	11
VELOCIDADE DE GOLPE	4.000 BPM
CONSUMO MÁXIMO DE AR	10,3 PCM
COMPRIMENTO	670 MM
PESO	40,000 KG



FERRAMENTAS
LIXAMENTO

LIXADEIRAS | LIXADEIRAS ORBITAIS (HOOKIT)

LIXADEIRAS ORBITAIS (HOOKIT)



6"

INFORMAÇÕES TÉCNICAS		MXT-0312C-SA
CÓDIGO		07 01 0312 01
DIÂMETRO DO PRATO		6"
ÓRBITA / Ø EIXO		3/16" / 5" X 5/16" - 24 FIOS
POTÊNCIA		-
CONSUMO MÁXIMO DE AR		9 PCM
VELOCIDADE LIVRE		10.000 RPM
PESO		1,100 KG



6"

INFORMAÇÕES TÉCNICAS		MXT-0312C
CÓDIGO		07 01 0312 06
DIÂMETRO DO PRATO		6"
ÓRBITA / Ø EIXO		5MM / 5/16" X 24 FIOS
POTÊNCIA		-
CONSUMO MÁXIMO DE AR		9 PCM
VELOCIDADE LIVRE		10.500 RPM
PESO		1,100 KG



6"

INFORMAÇÕES TÉCNICAS		SGT-0316
CÓDIGO		07 01 0316 00
DIÂMETRO DO PRATO		6"
ÓRBITA / Ø EIXO		5MM / 5/16" X 24 FIOS
POTÊNCIA		0,4 HP
CONSUMO MÁXIMO DE AR		3,3 PCM
VELOCIDADE LIVRE		12.000 RPM
PESO		1,820 KG



5"

INFORMAÇÕES TÉCNICAS		SGT-0318-SA
CÓDIGO		07 01 0318 00
DIÂMETRO DO PRATO		5"
ÓRBITA / Ø EIXO		3/16" - 5MM / 5/16" X 24 FIOS
POTÊNCIA		0,5
CONSUMO MÁXIMO DE AR		9 PCM
VELOCIDADE LIVRE		11.000 RPM
PESO		0,800 KG



6"

INFORMAÇÕES TÉCNICAS		SGT-0319
CÓDIGO		07 01 0319 01
DIÂMETRO DO PRATO		6"
ÓRBITA / Ø EIXO		3/16" - 5MM / 5/16" X 24 FIOS
POTÊNCIA		0,5
CONSUMO MÁXIMO DE AR		9 PCM
VELOCIDADE LIVRE		11.000 RPM
PESO		0,850 KG



6"

INFORMAÇÕES TÉCNICAS		SGT-0319-SA
CÓDIGO		07 01 0319 00
DIÂMETRO DO PRATO		6"
ÓRBITA / Ø EIXO		3/16" - 5MM / 5/16" X 24 FIOS
POTÊNCIA		0,5
CONSUMO MÁXIMO DE AR		9 PCM
VELOCIDADE LIVRE		11.000 RPM
PESO		0,850 KG



1.1/4"

INFORMAÇÕES TÉCNICAS		SGT-0308
CÓDIGO		07 01 0308 00
DIÂMETRO DO PRATO		1.1/4"
ÓRBITA / Ø EIXO		3/16" - 5MM / ROLOC
POTÊNCIA		-
CONSUMO MÁXIMO DE AR		2 PCM
VELOCIDADE LIVRE		8.000 RPM
PESO		0,500 KG



3"

INFORMAÇÕES TÉCNICAS		SGT-0309
CÓDIGO		07 01 0309 00
DIÂMETRO DO PRATO		3"
ÓRBITA / Ø EIXO		3/16" X 5MM / 5/16" X 24 FIOS
POTÊNCIA		-
CONSUMO MÁXIMO DE AR		4,5 PCM
VELOCIDADE LIVRE		12.000 RPM
PESO		0,760 KG

LIXADEIRAS ORBITAIS (HOOKIT)



INFORMAÇÕES TÉCNICAS		SGT-0314
CÓDIGO		07 01 0314 00
DIÂMETRO DO PRATO		5"
ÓRBITA / Ø EIXO		3/16" X 5MM / 5/16" X 24 FIOS
POTÊNCIA		0,5 HP
CONSUMO MÁXIMO DE AR		9 PCM
VELOCIDADE LIVRE		10.000 RPM
PESO		0,700 KG



INFORMAÇÕES TÉCNICAS		SGT-0315
CÓDIGO		07 01 0315 00
DIÂMETRO DO PRATO		6"
ÓRBITA / Ø EIXO		3/16" X 5MM / 5/16" X 24 FIOS
POTÊNCIA		0,5 HP
CONSUMO MÁXIMO DE AR		9 PCM
VELOCIDADE LIVRE		10.000 RPM
PESO		0,700 KG

LIXADEIRAS



INFORMAÇÕES TÉCNICAS		MXT-0362A
CÓDIGO		07 01 0362 01
DIÂMETRO DO PRATO		3" / 4" / 5"
ÓRBITA / Ø EIXO		-
POTÊNCIA		-
CONSUMO MÁXIMO DE AR		4 PCM
VELOCIDADE LIVRE		18.000 RPM
PESO		0,910 KG



INFORMAÇÕES TÉCNICAS		SGT-0320
CÓDIGO		07 01 0320 00
DIÂMETRO DO PRATO		7"
ÓRBITA / Ø EIXO		- / M14 X 2,0
POTÊNCIA		0,8 HP
CONSUMO MÁXIMO DE AR		14 PCM
VELOCIDADE LIVRE		4.500 RPM
PESO		2,075 KG



INFORMAÇÕES TÉCNICAS		SGT-0350
CÓDIGO		07 01 0350 00
DIÂMETRO DO PRATO		7"
ÓRBITA / Ø EIXO		- / 5/8" X 11 FIOS
POTÊNCIA		0,8 HP
CONSUMO MÁXIMO DE AR		14 PCM
VELOCIDADE LIVRE		5.800 RPM
PESO		2,200 KG



10MM

INFORMAÇÕES TÉCNICAS		SGT-0391
CÓDIGO		07 01 0391 00
DIÂMETRO DA CINTA		0,4 X 13" / 10MM X 330MM
ÓRBITA / Ø EIXO		-
POTÊNCIA		-
CONSUMO MÁXIMO DE AR		7 PCM
VELOCIDADE LIVRE		16.000 RPM
PESO		1,100 KG



20MM

INFORMAÇÕES TÉCNICAS		SGT-0392
CÓDIGO		07 01 0392 00
DIÂMETRO DA CINTA		0,8 X 20,5" / 20MM X 520MM
ÓRBITA / Ø EIXO		-
POTÊNCIA		-
CONSUMO MÁXIMO DE AR		7 PCM
VELOCIDADE LIVRE		16.000 RPM
PESO		1,100 KG



ROLOC

INFORMAÇÕES TÉCNICAS		SGT-0325
CÓDIGO		07 01 0325 00
DIÂMETRO DO PRATO		3" / 75MM
ÓRBITA / Ø EIXO		-
POTÊNCIA		0,3 HP
CONSUMO MÁXIMO DE AR		3,5 PCM
VELOCIDADE LIVRE		20.000 RPM
PESO		0,700 KG



FERRAMENTAS
FUNILARIA

**DESPONTEADEIRAS | FACAS REMOVEDORAS DE PARA-BRISAS | SOLAPADEIRA | PUXADOR
MARTELINHO DE OURO | DESBASTADORA | REMOVEDOR DE ADESIVOS**

DESPONTEADEIRAS



INFORMAÇÕES TÉCNICAS		SGT-0810
CÓDIGO		07 01 0810 00
ENCAIXE DA PONTEIRA		Ø8
POTÊNCIA		0,6 HP
VELOCIDADE LIVRE		2.000 RPM
CONSUMO MÁXIMO DE AR		13 PCM
ENTRADA DE AR		1/4" NPT
PESO		1,490 KG

INFORMAÇÕES TÉCNICAS		SGT-0811
CÓDIGO		07 01 0811 00
ENCAIXE DA PONTEIRA		Ø8
POTÊNCIA		-
VELOCIDADE LIVRE		650 RPM
CONSUMO MÁXIMO DE AR		6 PCM
ENTRADA DE AR		1/4" NPT
PESO		2,100 KG

ACESSÓRIOS DISPONÍVEIS



FRESA PARA DESPONTEADEIRA Ø8MM
CÓD.: 07 51 0810 51
FRESA PARA DESPONTEADEIRA Ø6,5MM
CÓD.: 07 51 0810 53

FACA REMOVEDORA DE PARA-BRISAS



INFORMAÇÕES TÉCNICAS		SGT-0910
CÓDIGO		07 01 0910 00
ÂNGULO DA ESCILAÇÃO		3°
POTÊNCIA		0,5 HP
VELOCIDADE LIVRE		20.000 RPM
CONSUMO MÁXIMO DE AR		14 PCM
ENTRADA DE AR		1/4" NPT
PESO		1,030 KG

ACESSÓRIOS DISPONÍVEIS PARA FACA DE PARA-BRISA

07 51 0910 90 Lâmina Reta Rebaixada 57mm	07 51 0910 91 Lâmina Reta Curta 35mm	07 51 0910 92 Lâmina Curva 30mm	07 51 0911 04 Lâmina Reta Rebaixada 90mm
07 51 0911 05 Lâmina Anzol 18mm	07 51 0911 06 Lâmina Anzol 24mm	07 51 0911 07 Lâmina Anzol 35mm	07 51 0911 08 Lâmina Anzol 60mm
07 51 0911 09 Lâmina Anzol 90mm	07 51 0911 10 Lâmina Raspadora 8mm	07 51 0911 11 Lâmina Reta Dentada 35mm	07 51 0911 12 Lâmina Reta Inclinada 35mm

SOLAPADEIRA



INFORMAÇÕES TÉCNICAS		SGT-9900
CÓDIGO		07 01 9900 01
CAPACIDADE DA CHAPA		0,8MM A 1,4MM
ESPESSURA DA FLANGE		12MM
CONSUMO MÁXIMO DE AR		4 PCM
ENTRADA DE AR		1/4" NPT
COMPRIMENTO		254 MM
PESO		1,300 KG

PUXADOR MARTELINHO DE OURO



INFORMAÇÕES TÉCNICAS	SGT-9920
CÓDIGO	07 01 9920 00
BASES	3" - 4" - 5"
CONSUMO DE AR INSTANTÂNEO	13,8 PCM
PRESSÃO DE TRABALHO	6,2 BAR / 90 PSI
MANGUEIRA DE AR	3/8" / 10MM
ENTRADA DE AR	1/4" NPT
COMPRIMENTO	1.120 MM
PESO	3,360 KG

DESBASTADORA



INFORMAÇÕES TÉCNICAS	SGT-0630
CÓDIGO	07 01 0630 00
ROSCA DO EIXO	-
VELOCIDADE LIVRE	3.500 RPM
POTÊNCIA	0,5 HP
MANGUEIRA DE AR	3/8" / 10MM
ENTRADA DE AR	1/4" NPT
CONSUMO MÁXIMO DE AR	11,5 PCM
PESO	1,100 KG

CONSUMÍVEIS DISPONÍVEIS PARA DESBASTADORA



- CÓD.: 0751063101 Escova Metálica Fina 11mm
- CÓD.: 0751063102 Escova Metálica Fina 23mm
- CÓD.: 0751063103 Escova Metálica Grossa 11mm
- CÓD.: 0751063104 Escova Metálica Grossa 23mm
- CÓD.: 0751063107 Roda de Borracha
- CÓD.: 0751063108 Roda de Borr. p/ Pinturas Base D'água
- CÓD.: 0751063105 Adaptador p/ Escova Metálica 11mm
- CÓD.: 0751063106 Adaptador p/ Escova Metálica 23mm

CONSUMÍVEIS DISPONÍVEIS PARA REMOVEDOR DE ADESIVOS



07 62 11 0001
Disco Liso Removedor de Adesivos



07 62 11 0002
Disco Refrigerado Removedor de Adesivos



FERRAMENTAS
ESTÉTICA AUTOMOTIVA

LIXADEIRAS E POLITRIZES PNEUMÁTICAS | POLITRIZES ELÉTRICAS ROTATIVAS | POLITRIZES ELÉTRICAS ROTO ORBITAIS | POLITRIZES À BATERIA | ESCOVAS DE CARVÃO



ACESSÓRIOS
LIXAMENTO E POLIMENTO

DISCOS VELCRADOS PARA LIXADEIRAS ORBITAIS (HOOKIT) | INTERFACES, DISCOS, PRATOS E SUPORTES | BOINAS DE ESPUMA WAFFLE, BOINAS DE ESPUMA PARA POLITRIZES ROTO ORBITAIS, BOINAS DE ESPUMA PARA MICRO DETALHAMENTO | CONES DE POLIMENTO | BOINAS DE LÃ | BOINAS DE MICROFIBRA | JOGOS DE BOINAS | ESPUMA APLICADORA | CLAY BAR

LIXADEIRA DETALHAMENTO - LINHA INDUSTRIAL



30mm
ÓRBITA: 3/32" (3mm)

INDUSTRIAL

INFORMAÇÕES TÉCNICAS		SGT-0307
CÓDIGO		07 01 0307 00
ÓRBITA		3MM (3/32")
DIÂMETRO DO PRATO		30MM
ROSCA DO EIXO		M10 X 1,25
CONSUMO MÁXIMO DE AR		2 PCM
VELOCIDADE LIVRE		12.000 RPM
POTÊNCIA		0,4 HP
PESO		0,650 KG

POLTRIZES DETALHAMENTO - LINHA INDUSTRIAL



INDUSTRIAL

INFORMAÇÕES TÉCNICAS		SGT-1116
CÓDIGO		07 01 1116 00
ÓRBITA		-
DIÂMETRO DO PRATO		3"
ROSCA DO EIXO		5/16" X 24 FIOS
CONSUMO MÁXIMO DE AR		2,7 PCM
VELOCIDADE LIVRE		5.000 RPM
POTÊNCIA		0,38 HP
PESO		0,680 KG



NANO POLTRIZ

INDUSTRIAL

INFORMAÇÕES TÉCNICAS		SGT-1120
CÓDIGO		07 01 1120 00
ÓRBITA		3MM E 15MM
DIÂMETRO DO PRATO		30MM / 50MM
ROSCA DO EIXO		5/16" X FIOS
CONSUMO MÁXIMO DE AR		2 PCM - 57 L/MIN
VELOCIDADE LIVRE		5.000 RPM
POTÊNCIA		0,3 HP
PESO		1,000 KG



INDUSTRIAL

INFORMAÇÕES TÉCNICAS		SGT-1117
CÓDIGO		07 01 1117 00
ÓRBITA		-
DIÂMETRO DO PRATO		3" / 75MM
ROSCA DO EIXO		3/8" X FIOS
CONSUMO MÁXIMO DE AR		4 PCM
VELOCIDADE LIVRE		5.000 RPM
POTÊNCIA		0,4 HP
PESO		0,730 KG

LIXADEIRA DETALHAMENTO - LINHA PROFISSIONAL



2" / 3"
ÓRBITA: 3/32" (3mm)

2" / 3"

PROFISSIONAL

INFORMAÇÕES TÉCNICAS SGT-0305

CÓDIGO	07 01 0305 00
ÓRBITA	3MM / (3/32")
DIÂMETRO DO PRATO	2" / 3"
ROSCA DO EIXO	M6 X 1,0
CONSUMO MÁXIMO DE AR	6 PCM
VELOCIDADE LIVRE	15.000 RPM
POTÊNCIA	0,3 HP
PESO	0,700 KG

POLTRIZES DETALHAMENTO - LINHA PROFISSIONAL



3"

PROFISSIONAL

INFORMAÇÕES TÉCNICAS SGT-1115

CÓDIGO	07 01 1115 00
ÓRBITA	-
DIÂMETRO DO PRATO	3" / 75
ROSCA DO EIXO	M6 X 1,0
CONSUMO MÁXIMO DE AR	2,7 PCM
VELOCIDADE LIVRE	3.000 RPM
POTÊNCIA	0,3 HP
PESO	0,680 KG



3"

PROFISSIONAL

INFORMAÇÕES TÉCNICAS SGT-1119

CÓDIGO	07 01 1119 00
ÓRBITA	-
DIÂMETRO DO PRATO	3" / 75MM
ROSCA DO EIXO	3/8" X 24 FIOS
CONSUMO MÁXIMO DE AR	3,5 PCM
VELOCIDADE LIVRE	5.000 RPM
POTÊNCIA	-
PESO	0,650 KG

POLITRIZES ELÉTRICAS ROTATIVAS

Rotativa 1" - 2" - 3"

SGT-5110 780W



CÓD.: 0702511001	CÓD.: 0702511000
VOLTAGEM 110V	VOLTAGEM 220V
EMBALAGEM 1 UND	EMBALAGEM 1 UND

INFORMAÇÕES TÉCNICAS SGT-5110	
VOLTAGEM	MODELO 110V E 220V
VELOCIDADE LIVRE	1.500 À 5.500 RPM
DIÂMETRO DO PRATO DO SUPORTE	3" / 75MM
EIXO ROSCADO	M14
POTÊNCIA	780W
FREQUÊNCIA	60HZ
ÓRBITA	-
DIMENSÕES (C x L x A - MM)	290 X 95 X 110
PESO	1,900 KG

Rotativa 5" à 9"

SGT-5125 1.450W

ACOMPANHAM
PRATOS DE 5" E 7"

CÓD.: 0702512500	CÓD.: 0702512501
VOLTAGEM 110V	VOLTAGEM 220V
EMBALAGEM 1 UND	EMBALAGEM 1 UND

INFORMAÇÕES TÉCNICAS SGT-5125	
VOLTAGEM	MODELO 110V E 220V
VELOCIDADE LIVRE	600 À 3.500 RPM
DIÂMETRO DO PRATO DO SUPORTE	7" / 180 À 9" / 228
EIXO ROSCADO	M14
POTÊNCIA	1.450W
FREQUÊNCIA	60HZ
ÓRBITA	-
DIMENSÕES (C x L x A - MM)	480 X 90 X 110
PESO	3,200 KG

Rotativa 7"

MXT-5135 1400W



CÓD.: 0702513501	CÓD.: 0702513500
VOLTAGEM 110V	VOLTAGEM 220V
EMBALAGEM 1 UND	EMBALAGEM 1 UND

INFORMAÇÕES TÉCNICAS MXT-5135	
VOLTAGEM	MODELO 110V E 220V
VELOCIDADE LIVRE	600 À 3.000 RPM
DIÂMETRO DO PRATO DO SUPORTE	7" / 180MM
EIXO ROSCADO	M14
POTÊNCIA	1.400W
FREQUÊNCIA	60HZ
ÓRBITA	-
DIMENSÕES (C x L x A - MM)	400 X 90 X 90
PESO	2,400 KG

Mini Politriz Detail

SGT-5114



ACESSÓRIOS INCLUIDOS (20 PEÇAS)

- 1 Pad com Velcro de 1";
- 2 Jogos de Boínas 1" de espuma;
 - Azul - Super Agressiva;
 - Verde - Agressiva;
 - Amarela - Refino;
 - Vermelha - Lustro.
- 1 Jogo de Cones e 1 jogo de Pirulitos;
 - Roxo - Corte;
 - Amarelo - Refino;
 - Cinza - Lustro.
- 2 Boínas 1" de Lã.
- 2 Boínas 1" de Feltro;
- 1 Boína de Lã para locais de difícil acesso.

CÓD.: 0702511400	1 UND
EMBALAGEM	

INFORMAÇÕES TÉCNICAS SGT-5114	
EIXO ROSCADO	5/8"
ROTAÇÃO MÁXIMA	20.000 RPM
DIMENSÕES (C x L x A - MM)	110 X 70 X 250
PESO	0,300 KG

POLITRIZES ELÉTRICAS ROTATIVAS

Rotativa 5" - RED&SHINE

SGT-5126 ⚡ 1.400W



CÓD.: 0702512600	CÓD.: 0702512601
VOLTAGEM 110V	VOLTAGEM 220V
EMBALAGEM 1 UND	EMBALAGEM 1 UND
INFORMAÇÕES TÉCNICAS SGT-5126	
VOLTAGEM	MODELO 110V E 220V
VELOCIDADE LIVRE	600 À 3.000 RPM
DIÂMETRO DO PRATO DO SUPORTE	5" / 125MM
EIXO ROSCADO	M14
POTÊNCIA	1.400W
FREQUÊNCIA	60HZ
ÓRBITA	-
DIMENSÕES (C x L x A - MM)	400 X 90 X 90
PESO	3,200 KG

Rotativa 5" Detail - RED&SHINE

SGT-5127 ⚡ 1.200W



CÓD.: 0702512700	CÓD.: 0702512701
VOLTAGEM 110V	VOLTAGEM 220V
EMBALAGEM 1 UND	EMBALAGEM 1 UND
INFORMAÇÕES TÉCNICAS SGT-5127	
VOLTAGEM	MODELO 110V E 220V
VELOCIDADE LIVRE	600 À 3.000 RPM
DIÂMETRO DO PRATO DO SUPORTE	5" / 125MM
EIXO ROSCADO	M14
POTÊNCIA	1.200W
FREQUÊNCIA	60HZ
ÓRBITA	-
DIMENSÕES (C x L x A - MM)	400 X 90 X 90
PESO	2,600 KG

POLITRIZES ELÉTRICAS ROTO ORBITAIS

Roto Orbital 3" - 10MM

SGT-5111 ⚡ 780W



CÓD.: 0702511101	CÓD.: 0702511100
VOLTAGEM 110V	VOLTAGEM 220V
EMBALAGEM 1 UND	EMBALAGEM 1 UND
INFORMAÇÕES TÉCNICAS SGT-5111	
VOLTAGEM	MODELO 110V E 220V
VELOCIDADE LIVRE	2.000 À 5.500 RPM
DIÂMETRO DO PRATO DO SUPORTE	3" / 75MM
EIXO ROSCADO	-
POTÊNCIA	780W
FREQUÊNCIA	60HZ
ÓRBITA	10MM
DIMENSÕES (C x L x A - MM)	290 X 85 X 130
PESO	2,100 KG

Roto Orbital 3" - 5MM

SGT-5112 ⚡ 710W



CÓD.: 0702511201	CÓD.: 0702511200
VOLTAGEM 110V	VOLTAGEM 220V
EMBALAGEM 1 UND	EMBALAGEM 1 UND
INFORMAÇÕES TÉCNICAS SGT-5112	
VOLTAGEM	MODELO 110V E 220V
VELOCIDADE LIVRE	1.500 À 4.500 RPM
DIÂMETRO DO PRATO DO SUPORTE	3" / 75MM
EIXO ROSCADO	-
POTÊNCIA	710W
FREQUÊNCIA	60HZ
ÓRBITA	5MM
DIMENSÕES (C x L x A - MM)	290 X 85 X 120
PESO	1,900 KG

POLITRIZES ELÉTRICAS ROTO ORBITAIS

Roto Orbital 5" - 8MM

SGT-5113

780W



CÓD.: 0702511301	CÓD.: 0702511300
VOLTAGEM 110V	VOLTAGEM 220V
EMBALAGEM 1 UND	EMBALAGEM 1 UND

INFORMAÇÕES TÉCNICAS		SGT-5113
VOLTAGEM	MODELO 110V E 220V	
VELOCIDADE LIVRE	1.500 À 5.500 RPM	
DIÂMETRO DO PRATO DO SUPORTE	5" / 125MM	
EIXO ROSCADO	5/16" - 24 FIOS	
POTÊNCIA	780W	
FREQUÊNCIA	60HZ	
ORBITA	8MM	
DIMENSÕES (C x L x A - MM)	310 X 95 X 120	
PESO	2,100 KG	

Roto Orbital 5" - 15MM

SGT-5115

1200W



CÓD.: 0702511501	CÓD.: 0702511500
VOLTAGEM 110V	VOLTAGEM 220V
EMBALAGEM 1 UND	EMBALAGEM 1 UND

INFORMAÇÕES TÉCNICAS		SGT-5115
VOLTAGEM	MODELO 110V E 220V	
VELOCIDADE LIVRE	2.000 À 4.800 RPM	
DIÂMETRO DO PRATO DO SUPORTE	5" / 125MM	
EIXO ROSCADO	M8	
POTÊNCIA	1.200W	
FREQUÊNCIA	60HZ	
ORBITA	15MM	
DIMENSÕES (C x L x A - MM)	440 X 80 X 130	
PESO	2,700 KG	

Roto Orbital 6" - 21MM

SGT-5121

1200W



CÓD.: 0702512101	CÓD.: 0702512100
VOLTAGEM 110V	VOLTAGEM 220V
EMBALAGEM 1 UND	EMBALAGEM 1 UND

INFORMAÇÕES TÉCNICAS		SGT-5121
VOLTAGEM	MODELO 110V E 220V	
VELOCIDADE LIVRE	2.000 À 4.800 RPM	
DIÂMETRO DO PRATO DO SUPORTE	6" / 150MM	
EIXO ROSCADO	M8	
POTÊNCIA	1.200W	
FREQUÊNCIA	60HZ	
ORBITA	21MM	
DIMENSÕES (C x L x A - MM)	440 X 80 X 130	
PESO	2,900 KG	

Roto Orbital 4,5" - 8MM

SGT-5104

1200W



CÓD.: 0702510401	CÓD.: 0702510400
VOLTAGEM 110V	VOLTAGEM 220V
EMBALAGEM 1 UND	EMBALAGEM 1 UND

INFORMAÇÕES TÉCNICAS		SGT-5104
VOLTAGEM	MODELO 110V E 220V	
VELOCIDADE LIVRE	1.600 À 4.800 RPM	
DIÂMETRO DO PRATO DO SUPORTE	4,5" / 114,3MM	
EIXO ROSCADO	-	
POTÊNCIA	1.200W	
FREQUÊNCIA	60HZ	
ORBITA	8MM	
DIMENSÕES (C x L x A - MM)	500 X 150 X 180	
PESO	2,400 KG	

POLITRIZES ELÉTRICAS ROTO ORBITAIS

Roto Orbital 5" RED&SHINE - 15MM

SGT-5116

900W



CÓD.: 0702511601

 VOLTAGEM 110V
 EMBALAGEM 1 UND

CÓD.: 0702511600

 VOLTAGEM 220V
 EMBALAGEM 1 UND

INFORMAÇÕES TÉCNICAS SGT-5116

VOLTAGEM	MODELO 110V E 220V
VELOCIDADE LIVRE	2.000 À 4.800 RPM
DIÂMETRO DO PRATO DO SUPORTE	5" / 125MM
EIXO ROSCADO	-
POTÊNCIA	900W
FREQUÊNCIA	60HZ
ÓRBITA	15MM
DIMENSÕES (C x L x A - MM)	440 X 80 X 130
PESO	2,800 KG

Roto Orbital 6" - RED&SHINE - 21MM

SGT-5122

900W



CÓD.: 0702512201

 VOLTAGEM 110V
 EMBALAGEM 1 UND

CÓD.: 0702512200

 VOLTAGEM 220V
 EMBALAGEM 1 UND

INFORMAÇÕES TÉCNICAS SGT-5122

VOLTAGEM	MODELO 110V E 220V
VELOCIDADE LIVRE	2.000 À 4.800 RPM
DIÂMETRO DO PRATO DO SUPORTE	6" / 150MM
EIXO ROSCADO	-
POTÊNCIA	900W
FREQUÊNCIA	60HZ
ÓRBITA	21MM
DIMENSÕES (C x L x A - MM)	440 X 80 X 130
PESO	2,800 KG

Roto Orbital 5" - SGTPRO - 15MM

SGT-5117

900W



CÓD.: 0702511701

 VOLTAGEM 110V
 EMBALAGEM 1 UND

CÓD.: 0702511700

 VOLTAGEM 220V
 EMBALAGEM 1 UND

INFORMAÇÕES TÉCNICAS SGT-5117

VOLTAGEM	MODELO 110V E 220V
VELOCIDADE LIVRE	1.100 À 3.900 RPM
DIÂMETRO DO PRATO DO SUPORTE	5" / 125MM
EIXO ROSCADO	M8
POTÊNCIA	900W
FREQUÊNCIA	60HZ
ÓRBITA	15MM
DIMENSÕES (C x L x A - MM)	440 X 80 X 130
PESO	2,600 KG

Roto Orbital 6" - SGTPRO - 21MM

SGT-5123

900W



CÓD.: 0702512301

 VOLTAGEM 110V
 EMBALAGEM 1 UND

CÓD.: 0702512300

 VOLTAGEM 220V
 EMBALAGEM 1 UND

INFORMAÇÕES TÉCNICAS SGT-5123

VOLTAGEM	MODELO 110V E 220V
VELOCIDADE LIVRE	1.100 À 3.900 RPM
DIÂMETRO DO PRATO DO SUPORTE	6" / 150MM
EIXO ROSCADO	M8
POTÊNCIA	900W
FREQUÊNCIA	60HZ
ÓRBITA	21MM
DIMENSÕES (C x L x A - MM)	440 X 80 X 130
PESO	2,600 KG

POLITRIZES À BATERIA

Nano Híbrida à Bateria - 3MM e 9MM

SGT-8101

300W

ORBITA 3MM
e 12MM LIVRE

ACESSÓRIOS DE REPOSIÇÃO

BATERIA

CÓD.: 0767810101

CARREGADOR

CÓD.: 0767810102

CÓD.: 0703810101

VOLTAGEM BIVOLT

EMBALAGEM 1 UND

INFORMAÇÕES TÉCNICAS SGT-8101

VOLTAGEM BIVOLT

VELOCIDADE LIVRE 1.000 À 5.000 RPM

DIÂMETRO DO PRATO DO SUPORTE 1,2" / 2"

EIXO ROSCADO 5/16" - 24 FIOS

POTÊNCIA 300W

FREQUÊNCIA 60HZ

ORBITA 3MM E 9MM

DIMENSÕES (C x L x A - MM) 320 X 55 X 55

PESO 0,850 KG

Roto Orbital 5" - 15MM

SGT-8115

600W

ORBITA 15mm
LIVRE

ACESSÓRIOS DE REPOSIÇÃO

BATERIA

CÓD.: 0767811501

CARREGADOR

CÓD.: 0767811502

CÓD.: 0703811500

VOLTAGEM BIVOLT

EMBALAGEM 1 UND

INFORMAÇÕES TÉCNICAS SGT-8115

VOLTAGEM BIVOLT

VELOCIDADE LIVRE 2.000 À 4.800 RPM

DIÂMETRO DO PRATO DO SUPORTE 5" / 125

EIXO ROSCADO M8

POTÊNCIA 600W

FREQUÊNCIA 60HZ

ORBITA 15MM

DIMENSÕES (C x L x A - MM) 440 X 110 X 120

PESO 2,800 KG

ESCOVAS DE CARVÃO

ACESSÓRIOS DE REPOSIÇÃO
ESCOVAS DE CARVÃO

COMPATIBILIDADE	CÓDIGO
MOD.: 5130/5131	07 54 5130 99
MOD.: 5135	07 54 5135 99
MOD.: 5138	07 54 5138 99
MOD.: 5115/5121/5104/5110/5111/5112 5113/5116/5122	07 54 5115 99
MOD.: 5100/5101/5105	07 54 5100 99
MOD.: 5125	07 54 5125 99

DISCOS VELCRADOS PARA LIXADEIRAS ORBITAIS (HOOKIT)



Características

- Material do corpo: Poliuretano moldado;
- Material do velcro: Nylon;
- Material da rosca: Aço;
- Material do costado: Nylon.

Diferenciais

- Pode ser armazenado por longos períodos de até 5 anos, desde que em boas condições de armazenagem, sem perder a força e flexibilidade;
- Balanceados: Sem vibração;
- Alta qualidade de velcro: Vida longa até 5.000 usos.

CÓDIGO	DIÂMETRO	FUROS	ROSCA	PESO	DENSIDADE	ESPESSURA	ROTAÇÃO MÁXIMA
07 52 0136 39	6" / 150MM	SIM (6)	5/16" (24 FIOS)	0,125 KG	MÉDIA	9,5MM	0,5 HP
07 52 0136 45	6" / 150MM	SIM (53)	5/16" (24 FIOS)	0,125 KG	MÉDIA	9,5MM	0,5 HP
07 52 0136 41	6" / 150MM	NÃO	5/16" (24 FIOS)	0,125 KG	MÉDIA	9,5MM	0,5 HP
07 52 0136 42	5" / 125MM	SIM (5)	5/16" (24 FIOS)	0,100 KG	MÉDIA	9,5MM	0,5 HP
07 52 0136 44	5" / 125MM	SIM (44)	5/16" (24 FIOS)	0,100 KG	MÉDIA	8,5MM	-
07 52 0136 43	5" / 125MM	NÃO	5/16" (24 FIOS)	0,100 KG	MÉDIA	9,5MM	0,5 HP
07 52 0136 46	3" / 75MM	NÃO	5/16" (24 FIOS)	0,084 KG	MÉDIA	15MM	0,5 HP

INTERFACES, DISCOS, PRATOS E SUPORTES



INTERFACE 5" E 6"
8 FUROS E FURO CENTRAL

CÓDIGO	DIÂMETRO	FUROS
07 52 0137 90	5" / 125MM	8
07 52 0137 91	6" / 150MM	8



INTERFACE 5" E 6"
HOOKIT (LIXADEIRA ORBITAL)

CÓDIGO	DIÂMETRO	ESPESSURA	FUROS	DENSIDADE
07 52 0136 82	5" / 125MM	10MM	5	MACIA
07 52 0136 83	6" / 150MM	10MM	6	MACIA



SUPORTE VELCRADO PARA BOINAS

CÓDIGO	DIÂMETRO	ROSCA	ROTAÇÃO MÁXIMA
07 52 0136 95	4,5" / 115MM	5/8" - 11	10.000 RPM
07 52 0136 65	5" / 125MM	5/8" - 11	10.000 RPM
07 52 0136 68	5" / 125MM	M14	10.000 RPM
07 52 0136 66	6" / 150MM	5/8" - 11	10.000 RPM
07 52 0136 69	6" / 150MM	M14	10.000 RPM
07 52 0136 94	7" / 180MM	5/8" - 11	5.000 RPM
07 52 0136 72	7" / 180MM	M14	5.000 RPM



SUPORTE 7" (ROSCA 5/8") PARA
BOINA COM BORDA

CÓDIGO	DIÂMETRO	ROSCA	ROTAÇÃO MÁXIMA
07 52 0136 75	7" / 180MM	5/8"	5.000 RPM



SUPORTE VELCRADO 2" / 3"

CÓDIGO	DIÂMETRO	ROSCA	ROTAÇÃO MÁXIMA
07 52 0137 04	2"	5/16" (24 FIOS)	20.000 RPM
07 52 0137 05	3"	5/16" (24 FIOS)	20.000 RPM
07 52 0136 70	2"	M6	20.000 RPM
07 52 0136 71	3"	M6	20.000 RPM

DISCOS, PRATOS E SUPORTES



SUPORTE VELCRADO ROSCA M14

CÓDIGO	DIÂMETRO	ROSCA	ROTAÇÃO MÁXIMA
07 52 0136 97	1/2"	M14	20.000 RPM
07 52 0136 98	2"	M14	20.000 RPM
07 52 0136 99	3"	M14	20.000 RPM



SUPORTE 3" ROSCA 3/8"

CÓDIGO	DIÂMETRO	ROSCA	ROTAÇÃO MÁXIMA
07 52 0137 10	3"	3/8"	20.000 RPM



SUPORTE VELCRADO ROSCA 5/8"

CÓDIGO	DIÂMETRO	ROSCA	ROTAÇÃO MÁXIMA
07 52 0137 00	1/2"	5/8"	20.000 RPM
07 52 0137 01	2"	5/8"	12.000 RPM
07 52 0137 02	3"	5/8"	12.000 RPM



**SUPORTE
ENGRENADO 5.5"**



**SUPORTE
ENGRENADO 4.5"**

CÓDIGO	DIÂMETRO
07 52 0136 50	4,5"
07 52 0136 51	5,5"



**SUPORTE
VENTILADO 6"**

**SUPORTE
VENTILADO 5"**

CÓDIGO	DIÂMETRO DO SUPORTE	ROSCA
07 52 0136 60	5" / 123MM	5/8" - 24 - M8
07 52 0136 61	6" / 149MM	5/8" - 24 - M8



**SUPORTE 3" POLITRIZ FORÇADA SGT-5112
CÓD.: 07 52 0136 52**



**PRATO SUPORTE 6" PARA LIXADEIRA ROTO
ORBITAL ELÉTRICA - BOSCH AVE
CÓD.: 07 52 0136 55**



**PRATO SUPORTE 5" P/ LIXADEIRA
ROTO ORBITAL ELÉTRICA - BOSCH AE
CÓD.: 07 52 0136 56**



**PRATO SUPORTE 5" PARA LIXADEIRA ROTO
ORBITAL ELÉTRICA - 4 PARAFUSOS
CÓD.: 07 52 0136 57**

INTERFACES, DISCOS, PRATOS E SUPORTES



PRATO SUPORTE 5" PARA LIXADEIRA ROTO ORBITAL ELÉTRICA - 3 PARAFUSOS
COD.: 07 52 0136 58



PRATO SUPORTE 6" PARA LIXADEIRA ROTO ORBITAL ELÉTRICA - 4 PARAFUSOS
COD.: 07 52 0136 59



SUPORTE ROLOC 2" E 3"

CÓDIGO	DIÂMETRO	ROSCA	ROTAÇÃO MÁXIMA
07 51 0621 07	2"	-	30.000 RPM
07 51 0620 26	3"	-	20.000 RPM



SUPORTE VELCRADO PARA BOINAS 1,2" / 2"

CÓDIGO	DIÂMETRO	ROSCA	ROTAÇÃO MÁXIMA
07 52 0136 79	30MM	ROLOC	20.000 RPM
07 52 0137 03	30MM	1/4" - 20	20.000 RPM



PARAFUSO PROLONGADOR 8CM

CÓDIGO	COMPRIMENTO	ROSCA
07 52 0137 08	8CM	M14
07 52 0137 09	8CM	5/8"



TACO LIXADOR DE BORRACHA

CÓDIGO	COMPRIMENTO	LARGURA
07 52 0136 80	125CM	70MM
07 52 0136 81	200CM	70MM



ADAPTADOR PARA BOINA DUPLA-FACE 5/8"
COD.: 07 52 0136 96



SUPORTE TELESCÓPICO PARA POLIMENTO DE PORTAS E CAPÔ
310MM À 470MM
COD.: 06 99 9900 19



PARAFUSO ADAPTADOR PARA FURADEIRA

CÓDIGO	DIÂMETRO
07 52 0137 07	M14
07 52 0137 06	5/8"



EXTENSÃO P/ ESCOVA DE LIMPEZA PARA FURADEIRA/PARAFUSADEIRA
COD.: 07 61 0911 51

BOINAS DE ESPUMA WAFFLE

ESPUMA ALEMÃ SUPER PREMIUM!



CÓDIGO	COR	DIÂMETRO	ABRASIVIDADE
07 52 0136 84	AMARELA	5"	T80 - CORTE MÉDIO
07 52 0136 85	AZUL	5"	T60 - CORTE LEVE
07 52 0136 86	LARANJA	5"	T40 - REFINO
07 52 0136 87	CINZA	5"	T10 - LUSTRO
07 52 0136 88	AMARELA	8"	T80 - CORTE MÉDIO
07 52 0136 89	AZUL	8"	T60 - CORTE LEVE
07 52 0136 90	LARANJA	8"	T40 - REFINO
07 52 0136 91	CINZA	8"	T10 - LUSTRO

BOINAS DE ESPUMA PARA POLITRIZES ROTO ORBITAIS

ESPUMA ALEMÃ SUPER PREMIUM!



CÓDIGO	COR	DIÂMETRO	ABRASIVIDADE
07 52 0137 60	VERDE	3"	CORTE AGRESSIVO
07 52 0137 61	AMARELA	3"	CORTE MÉDIO
07 52 0137 62	AZUL	3"	CORTE LEVE
07 52 0137 63	LARANJA	3"	REFINO
07 52 0137 64	VERMELHA	3"	SUPER LUSTRO
07 52 0137 70	VERDE	5"	CORTE AGRESSIVO
07 52 0137 71	AMARELA	5"	CORTE MÉDIO
07 52 0137 72	AZUL	5"	CORTE LEVE
07 52 0137 73	LARANJA	5"	REFINO
07 52 0137 74	VERMELHA	5"	SUPER LUSTRO
07 52 0137 80	VERDE	6"	CORTE AGRESSIVO
07 52 0137 81	AMARELA	6"	CORTE MÉDIO
07 52 0137 82	AZUL	6"	CORTE LEVE
07 52 0137 83	LARANJA	6"	REFINO
07 52 0137 84	VERMELHA	6"	SUPER LUSTRO

BOINAS DE ESPUMA PARA MICRO DETALHAMENTO

ESPUMA ALEMÃ SUPER PREMIUM!



CÓDIGO	COR	DIÂMETRO	ABRASIVIDADE
07 52 0137 20	VERDE	1,6"	CORTE AGRESSIVO
07 52 0137 21	AMARELA	1,6"	CORTE MÉDIO
07 52 0137 22	AZUL	1,6"	CORTE LEVE
07 52 0137 23	LARANJA	1,6"	REFINO
07 52 0137 24	CINZA	1,6"	LUSTRO
07 52 0137 25	VERMELHA	1,6"	SUPER LUSTRO
07 52 0137 26	VERDE	2,2"	CORTE AGRESSIVO
07 52 0137 27	AMARELA	2,2"	CORTE MÉDIO
07 52 0137 28	AZUL	2,2"	CORTE LEVE
07 52 0137 29	LARANJA	2,2"	REFINO
07 52 0137 30	CINZA	2,2"	LUSTRO
07 52 0137 31	VERMELHA	2,2"	SUPER LUSTRO
07 52 0137 32	VERDE	3,2"	CORTE AGRESSIVO
07 52 0137 33	AMARELA	3,2"	CORTE MÉDIO
07 52 0137 34	AZUL	3,2"	CORTE LEVE
07 52 0137 35	LARANJA	3,2"	REFINO
07 52 0137 36	CINZA	3,2"	LUSTRO
07 52 0137 37	VERMELHA	3,2"	SUPER LUSTRO

CONES DE POLIMENTO DE RODAS E CANTOS - 80MM



EIXO - 6MM

ESPUMA ALEMÃ SUPER PREMIUM!

CÓDIGO	COR	DIÂMETRO	ABRASIVIDADE
07 52 0138 04	VERMELHA	80MM	MACIO
07 52 0138 00	AMARELA	80MM	MÉDIO

BOINAS DE LÃ - PERFIL BAIXO



SEM INTERFACE

CÓDIGO	DIÂMETRO
07 52 0137 11	1,2"
07 52 0137 12	2,2"
07 52 0137 13	3,2"
07 52 0137 14	5" (T140)
07 52 0137 15	6" (T140)



COM INTERFACE

CÓDIGO	DIÂMETRO
07 52 0137 18	5" (T140)
07 52 0137 19	6" (T140)

BOINAS DE LÃ DUPLA FACE



CÓDIGO	DIÂMETRO	COR	ABRASIVIDADE	ROSCA	MATERIAL
07 52 0136 92	8" / 200MM	AMARELA	MACIA	5/8"	50% LÃ NATURAL / 50% FIO SINTÉTICO
07 52 0136 93	8" / 200MM	NATURAL	AGRESSIVA	5/8"	100% NATURAL

BOINAS DE MICRO-FIBRA PARA ESPELHAMENTO



CÓDIGO	DIÂMETRO
07 52 0137 40	1,6"
07 52 0137 41	2,2"
07 52 0137 42	3,2"
07 52 0137 43	5"
07 52 0137 44	6"

BOINAS E JOGOS DE BOINAS



BOINA JEANS PARA REMOÇÃO DE CASCA DE LARANJA

CÓDIGO	DIÂMETRO
07 52 0138 70	3"
07 52 0138 71	5"



BOINA DE LÃ E ESPUMA - HÍBRIDA

CÓDIGO	DIÂMETRO
07 52 0138 60	5"
07 52 0138 61	6"



JOGO DE BOINAS PARA MINI POLITRIZ DETAIL - SGT-5114

COD.: 07 52 0138 10



JOGO DE BOINAS PARA POLITRIZ NANO - SGT-8101

COD.: 07 52 0138 11

ESPUMA APLICADORA DE CERA ULTRA-MACIA



100MM - PRETA (PACOTE COM 5 UND)

COD.: 07 52 0138 51



100MM - AMARELA (PACOTE COM 5 UND)

COD.: 07 52 0138 52

CLAY BAR



CLAY BAR PREMIUM - BARRA DESCONTAMINANTE MÉDIA ABRASIVIDADE - 80G

COD.: 07 52 01 3933



TACO CLAY BAR PARA DESCONTAMINAÇÃO DE PINTURA

COD.: 07 52 0139 30



FERRAMENTAS

LAVAGEM E HIGIENIZAÇÃO

SNOW FOAM E PULVERIZADORES | SNOW FOAM À BATERIA | SPRAYERS MANUAIS MULTIUSO | LAVAGEM AUTOMOTIVA | PISTOLA LAVADORA À BATERIA | CARRETEL ENROLADOR DE MANGUEIRA | TORNADORES



ACESSÓRIOS

LAVAGEM AUTOMOTIVA

BICOS DE LAVAGEM | CONECTORES DE MANGUEIRA PARA PISTOLA | MANGUEIRAS PARA LAVADORAS DE ALTA PRESSÃO | LINHA DE BALDES | ENGATES E ADAPTADORES PARA LAVADORAS DE ALTA PRESSÃO



ACESSÓRIOS

DETALHAMENTO AUTOMOTIVO

PINCÉIS | LUVAS | KITS DE LAVAGEM | ESCOVAS | LÂMINAS E ESPÁTULAS

CANHÃO SNOW FOAM E PULVERIZADOR



ACOMPANHA
01 GICLÉ DE 1.3MM
01 GICLÉ DE 1.1MM

CANHÃO DE ESPUMA SNOW FOAM

INFORMAÇÕES TÉCNICAS SGT-9918	
CÓDIGO	07 01 9918 00
PRESSÃO DE TRABALHO	1.400 À 3.200
CAPACIDADE	1 LITRO
ÂNGULO DE APLICAÇÃO	60°
ENGATE CONECTOR TIPO ROSCA	1/4"
VALVULA GICLÉ	1,3MM



SUPOORTE PARA CANHÃO SNOW FOAM
CÓD.: 06 99 9700 02



ACOMPANHA
01 GICLÉ DE 1.3MM
01 GICLÉ DE 1.1MM

CANHÃO DE ESPUMA SNOW FOAM PLUS 1L

INFORMAÇÕES TÉCNICAS SGT-9919	
CÓDIGO	07 01 9919 00
PRESSÃO DE TRABALHO	1.400 À 3.200
CAPACIDADE	1 LITRO
ÂNGULO DE APLICAÇÃO	60°
ENGATE CONECTOR TIPO ROSCA	1/4"
VALVULA GICLÉ	1,3MM

ACESSÓRIOS DE REPOSIÇÃO

- FLOTADOR - CÓD.: 07 51 9918 03
- GICLÉ 1.1MM - CÓD.: 07 61 0910 30
- GICLÉ 1.3MM - CÓD.: 07 61 0910 31
- GICLÉ 1.5MM - CÓD.: 07 61 0910 32
- CANECO - SGT-9918 - CÓD.: 07 51 9918 04
- CANECO - SGT-9919 - CÓD.: 07 51 9919 04



CANHÃO SNOW FOAM HOBBY

INFORMAÇÕES TÉCNICAS SGT-9909	
CÓDIGO	07 01 9909 00
PRESSÃO DE TRABALHO	2320 PSI / 160 BAR
CAPACIDADE	500ML
ENGATE	TIPO ROSCA 1/4"
TEMPERATURA MÁXIMA	60°C / 140°F



CANHÃO DE ESPUMA SNOW FOAM DIAMANTE

INFORMAÇÕES TÉCNICAS SGT-9923	
CÓDIGO	07 01 9923 00
PRESSÃO DE TRABALHO	1.400 À 3.200 PSI
CAPACIDADE	1000ML
ENGATE	TIPO ROSCA 1/4"
TEMPERATURA MÁXIMA	60°C / 140°F



SNOW FOAM MANUAL BLACK 2L

INFORMAÇÕES TÉCNICAS SGT-9930	
CÓDIGO	07 01 9930 00
PRESSÃO DE TRABALHO	3 BAR / 116 PSI
CAPACIDADE	2 LITROS
ÂNGULO DE APLICAÇÃO	60°
TEMPERATURA MÁXIMA	60°C / 140°F



SGT-9924

SNOW PUMP 3 EM 1 - 2 LITROS
CÓD.: 07 01 9924 00



SGT-9926

SNOW FOAM E PULVERIZADOR MANUAL HÍBRIDO 3 EM 1 - 2L
CÓD.: 07 01 9926 00

CANHÃO SNOW FOAM E PULVERIZADOR



SGT-9922

**LANÇA SNOW FOAM COM
MANGUEIRA DE 2M**
CÓD.: 07 01 9922 00

SGT-9925

BICO COM AJUSTE
DE VAZÃO

PULVERIZADOR MANUAL
CÓD.: 07 01 9925 00

CANHÃO SNOW FOAM À BATERIA



INFORMAÇÕES TÉCNICAS	SGT-8610
CÓDIGO	07 03 8610 00
CAPACIDADE	1,8L
TEMPERATURA DE TRABALHO	5°C / 40°C
BATERIA	7.2V
CARREGADOR	5V
TEMPO DE CARGA	5,5H - 5V
TEMPO DE TRABALHO	1H (USO CONTÍNUO)

SOMENTE 5V!

Botão de bloqueio
de gatilho.

Entrada USB 5V.

Bicos pulverizadores
de espuma e água.Válvula de alívio
de pressão.

SPRAYERS MANUAIS MULTIUSO

Rômulo Karls
COLLECTION

SGT-9927

**SPRAYER MULTIUSO
800ML**
CÓD.: 07 01 9927 00



SGT-9928

**SPRAYER MULTIUSO RESISTENTE
À ÁCIDOS E ÁLCALIS - 800ML**
CÓD.: 07 01 9928 00



SGT-9929

**SPRAYER VITON GOLDEN SUPER
RESISTENTE À QUÍMICOS - 800ML**
CÓD.: 07 01 9929 00

LAVAGEM AUTOMOTIVA



SGT-9905

**PISTOLA LAVADORA
DE ALTA PRESSÃO
MÉDIA VAZÃO**
CÓD.: 07 01 9905 00

ACESSÓRIO DE REPOSIÇÃO



**ENGATE RÁPIDO G-2SF M14
PARA PISTOLAS
SGT-9905 E SGT-9906**
CÓD.: 07 61 0409 14



SGT-9906

**PISTOLA LAVADORA
DE ALTA PRESSÃO
ALTA VAZÃO**
CÓD.: 07 01 9906 00



SGT-9907

**PISTOLA PARA LAVADORA DE
ALTA PRESSÃO MULTI-MARCAS**
CÓD.: 07 01 9907 00




**LANÇA TUBEIRA PARA
SGT-9907**
CÓD.: 07 01 9907 01



**CARRINHO DE LAVAGEM SPRAY
PARA CHASSI UNDERCAR**
CÓD.: 07 61 0910 50



**LAVADOR ALTA PRESSÃO 90°
PARA CAIXA DE RODA E CHASSI**
CÓD.: 07 61 0910 60




**LAVADOR ALTA PRESSÃO 45°
COMPRIMENTO 50CM**
CÓD.: 07 61 0910 61



**SMART VALVE
2 EM 1**
CÓD.: 07 61 0910 75



**LANÇA RETA PARA LAVADORAS
DE ALTA PRESSÃO 45° - 1/4" X M14**
70CM - CÓD.: 07 61 0910 62
90CM - CÓD.: 07 61 0910 63



**LANÇA RETA PARA LAVADORAS
DE ALTA PRESSÃO - 1/4" X M14**
70CM - CÓD.: 07 61 0910 64
90CM - CÓD.: 07 61 0910 65

LAVAGEM AUTOMOTIVA

PISTOLA DE ÁGUA ALTA PRESSÃO
SGT-9921 CÓD.: 07 01 9921 00



3 NÍVEIS DE REGULAGEM
DE ESPUMA



PISTOLA LAVADORA DE ALTA PRESSÃO À BATERIA



VISOR DIGITAL



ACESSÓRIOS DE REPOSIÇÃO

BATERIA
CÓD.: 0767860101
CARREGADOR
CÓD.: 0768750102

INFORMAÇÕES TÉCNICAS SGT-8601

CÓDIGO	07 03 8601 00
VOLTAGEM	BIVOLT
BATERIA	21V / 1,5AH
PRESSÃO NOMINAL	1,5 MPA
PRESSÃO MÁXIMA	4 MPA
VAZÃO	5 LITROS/MIN
MANGUEIRA	5 METROS
TEMPO DE CARGA	1,5H
TEMPO DE USO	+30MIN
PESO	2,500 KG

CARRETEL ENROLADOR MANGUEIRA ÁGUA - ALTA PRESSÃO - 3.000PSI



LIMITADOR
DE CURSO



CONECTOR
DE ENTRADA
GIRATÓRIO

CONECTOR
TERMINAL
M22X14

SGT-9010

CÓD.: 07 61 0390 10

Especificações Técnicas

- Capacidade: 10 metros de mangueira;
- Terminal M22x14;
- Material da mangueira: Mangueira de lata pressão com trama de aço;
- Dimensões: 400mm x 400mm x 170mm;
- Diâmetro da mangueira: 5/16";
- Conexão de entrada e saída: NPT 1/2";
- Peso: 13,700 kg.

COM RETRAÇÃO
AUTOMÁTICA!





TORNADORA TUFÃO

INFORMAÇÕES TÉCNICAS		SGT-9914
CÓDIGO		07 01 9914 00
CONSUMO MÁXIMO DE AR	5 PCM - 140 L/MIN	
PRESSÃO DE TRABALHO	6 A 9 BAR / 87 A 130 PSI	
VELOCIDADE LIVRE	4.000 A 6.000 RPM	
CONSUMO MÁXIMO DE LÍQUIDO	110 CC/MIN	
CAPACIDADE DO GALÃO	1L	
NÍVEL DE RUÍDO	105 DB(A)	
ENTRADA DE AR	1/4" NPT	
MANGUEIRA DE AR	3/8" / 10MM	
DIMENSÕES (C X L X A - MM)	315 X 120 X 245	
PESO	0,550 KG	

TORNADORES



TORNADORA STORM DE LIMPEZA

INFORMAÇÕES TÉCNICAS		SGT-9915
CÓDIGO		07 01 9915 00
CONSUMO MÁXIMO DE AR	5 PCM - 140 L/MIN	
PRESSÃO DE TRABALHO	6,2 A 7,2 BAR / 90 A 105 PSI	
VELOCIDADE LIVRE	4.000 A 6.000 RPM	
CAPACIDADE DO GALÃO	1L	
NÍVEL DE RUÍDO	105	
ENTRADA DE AR	1/4"	
MANGUEIRA DE AR	3/8" / 10MM	
DIMENSÕES (C X L X A - MM)	280 X 125 X 220	
PESO	0,650 KG	



TORNADORA TWISTER II

INFORMAÇÕES TÉCNICAS		SGT-9913
CÓDIGO		07 01 9913 00
CONSUMO MÁXIMO DE AR	6,36 PCM - 180 L/MIN	
PRESSÃO DE TRABALHO	3,5 A 7,5 BAR / 50 A 110 PSI	
VELOCIDADE LIVRE	4.000 A 8.000 RPM	
CONSUMO MÁXIMO DE LÍQUIDO	110 CC/MIN	
CAPACIDADE DO GALÃO	1L	
NÍVEL DE RUÍDO	80 DB(A)	
ENTRADA DE AR	1/4" NPT	
MANGUEIRA DE AR	3/8" / 10MM	
DIMENSÕES (C X L X A - MM)	315 X 120 X 245	
PESO	0,680 KG	



TORNADOR ESPUMA SHAMPOOZEIRA

INFORMAÇÕES TÉCNICAS		SGT-9916
CÓDIGO		07 01 9916 00
CONSUMO MÁXIMO DE AR	5 PCM - 140 L/MIN	
PRESSÃO DE TRABALHO	6,2 A 7,2 BAR / 90 A 105 PSI	
CAPACIDADE DO GALÃO	1L	
NÍVEL DE RUÍDO	93 DB(A)	
ENTRADA DE AR	1/4"	
MANGUEIRA DE AR	3/8" / 10MM	
DIMENSÕES (C X L X A - MM)	380 X 125 X 250	
PESO	0,730 KG	



TORNADORA EXTRATOR

INFORMAÇÕES TÉCNICAS		SGT-9917
CÓDIGO		07 01 9917 00
CONSUMO MÁXIMO DE AR	5 PCM - 140 L/MIN	
PRESSÃO DE TRABALHO	6,2 A 7,2 BAR / 90 A 105 PSI	
VELOCIDADE LIVRE	4.000 A 5.000 RPM	
CAPACIDADE DO GALÃO	1L	
ENTRADA DE AR	1/4"	
MANGUEIRA DE AR	3/8" / 10MM	
DIMENSÕES (C X L X A - MM)	360 X 125 X 275	
PESO	1,200 KG	



TORNADOR APLICADOR DE COATING

INFORMAÇÕES TÉCNICAS		SGT-9935
CÓDIGO		07 01 9935 00
CONSUMO MÁXIMO DE AR	6,36 PCM - 180 L/MIN	
PRESSÃO DE TRABALHO	3,5 A 7,5 BAR / 50 A 110 PSI	
VELOCIDADE LIVRE	4.000 A 8.000 RPM	
CAPACIDADE DO GALÃO	90ML	
NÍVEL DE RUÍDO	80 DB(A)	
ENTRADA DE AR	1/4" NPT	
MANGUEIRA DE AR	3/8" / 10MM	
DIMENSÕES (C X L X A - MM)	35 X 200 X 365	
PESO	0,493 KG	

ACESSÓRIOS DE REPOSIÇÃO

TUBO GIRATÓRIO P/ SGT-9912/9913

CÓD.: 07 51 9912 02



KIT TUBO INTERNO P/ SGT-9912/9913

CÓD.: 07 51 9912 14



TUBO INTERNO SGT- 9914

CÓD.: 07 51 9914 07



BICO ROLAMENTADO PARA TORNADOR

CÓD.: 07 51 9915 03



CABELINHO TORNADOR ROLAMENTADO

CÓD.: 07 51 9915 13



BICOS DE LAVAGEM



JOGO DE 5 BICOS 025

Ø - 0,94mm

CÓD.: 07 61 0910 17



JOGO DE 5 BICOS 040

Ø - 1,21mm

CÓD.: 07 61 0910 18



JOGO DE 5 BICOS 055

Ø - 1,39mm

CÓD.: 07 61 0910 19



JOGO DE 5 BICOS 025

Ø - 0,94mm

CÓD.: 07 61 0910 20



JOGO DE 5 BICOS 040

Ø - 1,21mm

CÓD.: 07 61 0910 21



JOGO DE 5 BICOS 055

Ø - 1,39mm

CÓD.: 07 61 0910 22



BICO TURBO 030
LINHA ECONÔMICA

Ø - 1,1mm

CÓD.: 07 61 0910 23



BICO TURBO 040
LINHA ECONÔMICA

Ø - 1,21mm

CÓD.: 07 61 0910 25



KIT ENGATE RÁPIDO
COM REGISTRO
PARA LAVADORAS
DE ALTA PRESSÃO

CÓD.: 07 61 0910 04



ACOPLADOR GIRATÓRIO
180° PARA LAVADORA
DE ALTA PRESSÃO

CÓD.: 07 61 0910 05



BICO TURBO 025 P/ LAVADORAS
DE ALTA PRESSÃO

Ø - 0,94mm

CÓD.: 07 61 0910 14



BICO TURBO 040 P/ LAVADORAS
DE ALTA PRESSÃO

Ø - 1,21mm

CÓD.: 07 61 0910 15



BICO TURBO 055 P/ LAVADORAS
DE ALTA PRESSÃO

Ø - 1,39mm

CÓD.: 07 61 0910 16

BICOS DE LAVAGEM



**BICO DE LAVAGEM
6 EM 1 - 025**

Ø - 0,94mm

CÓD.: 07 61 0910 11



**BICO DE LAVAGEM
6 EM 1 - 040**

Ø - 1,21mm

CÓD.: 07 61 0910 12



**BICO DE LAVAGEM
6 EM 1 - 055**

Ø - 1,39mm

CÓD.: 07 61 0910 13



**BICO LEQUE 025 P/ LAVADORAS
DE ALTA PRESSÃO**

Ø - 0,94mm

CÓD.: 07 61 0910 08



**BICO LEQUE 040 P/ LAVADORAS
DE ALTA PRESSÃO**

Ø - 1,21mm

CÓD.: 07 61 0910 09



**BICO LEQUE 055 P/ LAVADORAS
DE ALTA PRESSÃO**

Ø - 1,39mm

CÓD.: 07 61 0910 10



**BICO LEQUE 15° 1/4" P/
LAVADORAS DE ALTA PRESSÃO**

040 - CÓD.: 07 61 0910 35

050 - CÓD.: 07 61 0910 36

060 - CÓD.: 07 61 0910 37

070 - CÓD.: 07 61 0910 38

080 - CÓD.: 07 61 0910 39



BICO LEQUE 25° 1/4" P/ LAVADORAS DE ALTA PRESSÃO

020 - CÓD.: 07 61 0910 40

025 - CÓD.: 07 61 0910 41

030 - CÓD.: 07 61 0910 42

035 - CÓD.: 07 61 0910 43

040 - CÓD.: 07 61 0910 44

045 - CÓD.: 07 61 0910 45

050 - CÓD.: 07 61 0910 46

060 - CÓD.: 07 61 0910 47

070 - CÓD.: 07 61 0910 48

080 - CÓD.: 07 61 0910 49

ESCOLHA O BICO CERTO PARA SUA LAVADORA

TAM. BICO	Ø	PRESSÃO (BAR)																	VAZÃO (L/MIN)							
		3	10	20	30	40	50	60	70	80	90	100	110	120	130	140	150	160		175	200	225	250	300	400	500
025	0,94	0,4	0,7	1,0	1,3	1,4	1,6	1,7	1,8	2,0	2,1	2,2	2,3	2,4	2,5	2,6	2,7	2,8	2,9	3,1	3,3	3,5	3,8	4,4	4,9	
		0,6	1,0	1,5	1,8	2,1	2,4	2,6	2,8	3,0	3,2	3,4	3,6	3,7	3,8	4,0	4,2	4,3	4,5	4,8	5,1	5,4	5,9	6,7	7,5	
		0,8	1,4	2	2,5	2,8	3,2	3,5	3,7	4,0	4,2	4,5	4,7	4,8	5,0	5,3	5,4	5,6	5,9	6,3	6,7	7,0	7,7	8,9	9,9	
040	1,21	1,0	1,6	2,5	3,1	3,5	4,0	4,3	4,7	5,0	5,3	5,6	5,9	6,1	6,4	6,6	6,9	7,1	7,5	8,0	8,5	9,0	9,9	11,4	12,7	
		1,2	2,0	3,1	3,7	4,3	4,8	5,3	5,7	6,1	6,3	6,8	7,1	7,4	7,7	8,0	8,3	8,6	9,0	9,6	10,2	10,7	11,8	13,5	15,1	
		1,4	2,5	3,6	4,2	4,9	5,5	6,0	6,5	7,0	7,4	7,8	8,2	8,6	8,9	9,2	9,5	9,8	10,3	11,0	11,7	12,3	13,8	15,5	17,8	
055	1,39	1,6	2,8	4,1	5,2	5,9	6,6	7,1	7,8	8,4	8,9	9,4	9,8	10,3	10,7	11,1	11,5	11,9	12,4	13,3	14,1	14,8	16,3	18,7	20,9	
		1,8	3,1	4,5	5,5	6,4	7,1	7,8	8,4	9,0	9,6	10,2	10,5	10,9	11,4	11,8	12,2	12,6	13,2	14,1	15,0	15,8	17,4	19,9	22,3	
		2,0	3,5	5,1	6,2	7,1	8,0	8,7	9,4	10,0	10,7	11,3	11,8	12,4	12,9	13,4	13,8	14,3	14,9	16,0	16,9	17,9	19,7	22,6	25,3	
		2,2	3,7	5,6	6,8	7,8	8,7	9,6	10,3	11,1	11,8	12,4	13,0	13,6	14,1	14,7	15,2	15,7	16,4	17,5	18,6	19,6	21,7	25,0	28,0	
		2,4	4,1	6,1	7,4	8,6	9,6	10,4	11,3	12,1	12,8	13,6	14,3	14,9	15,5	16,0	16,7	17,2	18,0	19,2	20,4	21,5	23,7	27,1	30,3	

UTILIZE O BICO CORRETO!

Bicos com diâmetro maior que o indicado podem causar perda de pressão no jato.

Bicos com diâmetro menor que o indicado podem causar sobrecarga na máquina, com risco de danos.

CONECTORES DE MANGUEIRA PARA PISTOLA



**CONECTOR DE MANGUEIRA
P/ PISTOLA
BOSCH / BLACK&DECKER**
COD.: 07 61 0911 30



**CONECTOR DE MANGUEIRA
P/ PISTOLA - LAVOR**
COD.: 07 61 0911 31



**CONECTOR DE MANGUEIRA
P/ PISTOLA - KARCHER K**
COD.: 07 61 0911 32



**CONECTOR DE MANGUEIRA
P/ PISTOLA - NILFISK**
COD.: 07 61 0911 33

MANGUEIRAS PARA LAVADORAS DE ALTA PRESSÃO



**MANGUEIRA TRAMA NYLON (M22/14 X M22/14) PARA
LAVADORAS ALTA PRESSÃO - 7 METROS**
COD.: 07 61 03 5001



**MANGUEIRA TRAMA NYLON (M22/14 X 1/4" MACHO) PARA
LAVADORAS ALTA PRESSÃO - 7 METROS**
COD.: 07 61 03 5002



**MANGUEIRA TRAMA NYLON (M22/14 X ENGATE RÁPIDO)
PARA LAVADORAS ALTA PRESSÃO - 7 METROS**
COD.: 07 61 03 5003



**MANGUEIRA TRAMA NYLON (M22/14 X 1/4" FÊMEA)
PARA LAVADORAS ALTA PRESSÃO - 7 METROS**
COD.: 07 61 03 5004



**MANGUEIRA TRAMA NYLON
(M22/14 X M22/14) - 3 METROS**
COD.: 07 61 03 5005



**MANGUEIRA TRAMA NYLON
(M22/14 X 1/4" MACHO) - 3 METROS**
COD.: 07 61 03 5006



**MANGUEIRA TRAMA NYLON
(M22/14 X 1/4" FÊMEA) - 3 METROS**
COD.: 07 61 03 5007



**MANGUEIRA TRAMA AÇO (M22/14 X M22/14) PARA
LAVADORAS ALTA PRESSÃO - 12 METROS**
COD.: 07 61 03 5011



**MANGUEIRA TRAMA AÇO (M22/14 X 1/4" MACHO) PARA
LAVADORAS ALTA PRESSÃO - 12 METROS**
COD.: 07 61 03 5012



**MANGUEIRA TRAMA AÇO (M22/14 X ENGATE RÁPIDO)
PARA LAVADORAS ALTA PRESSÃO - 12 METROS**
COD.: 07 61 03 5013

MANGUEIRAS PARA LAVADORAS DE ALTA PRESSÃO



MANGUEIRA TRAMA AÇO (M22/14 X 1/4" FÊMEA) PARA LAVADORAS ALTA PRESSÃO - 12 METROS
COD.: 07 61 03 5014



MANGUEIRA TRAMA NYLON (M22/14 X M22/14) - 10 METROS
COD.: 07 61 03 5015



MANGUEIRA TRAMA NYLON (M22/14 X 1/4" MACHO) - 10 METROS
COD.: 07 61 03 5016



MANGUEIRA TRAMA NYLON (M22/14 X ENGATE RÁPIDO) - 10 METROS
COD.: 07 61 03 5017



MANGUEIRA TRAMA NYLON (M22/14 X 1/4" FÊMEA) - 10 METROS
COD.: 07 61 03 5018

INFORMAÇÕES TÉCNICAS - AÇO	
PRESSÃO MÁXIMA	400 BAR (5.800 PSI)
TEMPERATURA	60°C

INFORMAÇÕES TÉCNICAS - NYLON	
PRESSÃO MÁXIMA	200 BAR (2.900 PSI)
TEMPERATURA	60°C

LINHA DE BALDES



SEPARADOR DE PARTÍCULAS	COM CINCO RODÍZIOS	CAPACIDADE
		ATE 20L

BALDE SEPARADOR DE PARTÍCULAS COM CARRINHO 360°
COD.: 06 99 9900 35



*ITENS VENDIDOS SEPARADAMENTE

BALDE DETAILER PRETO E BRANCO - 18L
COD.: 06 99 9900 37

BALDE DETAILER PRETO E VERMELHO - 18L
COD.: 06 99 9900 38

SEPARADOR DE PARTÍCULAS VERMELHO - 26CM
COD.: 06 99 9900 33

SEPARADOR DE PARTÍCULAS AZUL - 26CM
COD.: 06 99 9900 34



BALDE LIMPA BOINAS PARA POLITRIZ ROTATIVA
COD.: 06 99 9900 36

ENGATES E ADAPTADORES PARA LAVADORAS DE ALTA PRESSÃO



**ENGATE RÁPIDO
G-2SM 1/4\"
LAVADORAS DE
ALTA PRESSÃO
COD.: 07 61 0409 11**



**ENGATE RÁPIDO
G-2SF 1/4\"
LAVADORAS DE
ALTA PRESSÃO
COD.: 07 61 0409 10**



**PINO DE ENGATE
G-2PM 1/4\"
LAVADORAS DE
ALTA PRESSÃO
COD.: 07 61 0508 11**



**PINO DE ENGATE
G-2PF 1/4\"
LAVADORAS DE
ALTA PRESSÃO
COD.: 07 61 0508 12**



**ADAPTADOR CANHÃO
ESPUMA X BOSCH
COD.: 07 61 0911 02**



**ADAPTADOR CANHÃO
ESPUMA X NILFISK PRO
COD.: 07 61 0911 03**



**ADAPTADOR CANHÃO ESPUMA
X KARCHER LINHA K - LATÃO
COD.: 07 61 0911 04**



**ADAPTADOR CANHÃO ESPUMA
X BLACK&DECKER
COD.: 07 61 0911 05**



**ADAPTADOR CANHÃO
ESPUMA X LAVOR
COD.: 07 61 0911 07**



**ADAPTADOR CANHÃO ESPUMA
X KARCHER - LINHA HD
COD.: 07 61 0911 08**



**CONECTOR
G1/4M X M14
COD.: 07 61 0911 09**



**CONECTOR
G1/4M X G1/4M
COD.: 07 61 0911 10**



**ADAPTADOR
CANHÃO ESPUMA
X WAP - NILFISK
KEW - ALTO HD
COD.: 07 61 0911 06**



**ADAPTADOR CANHÃO
ESPUMA X KARCHER
LINHA K - AMARELA
COD.: 07 61 0911 13**



**ADAPTADOR CANHÃO
ESPUMA
X M22M X G1/4M
COD.: 07 61 0911 12**



**VARINHA DE CONVERSÃO
SNOW FOAM 1/4\"
CÓD.: 07 61 0911 50**



**ADAPTADOR M22X15
PARA M22X14
CÓD.: 07 61 0911 14**

PINCÉIS



KIT 5 PINCÉIS - MACIOS
CÓD.: 07 52 0139 00



**KIT 7 PINCÉIS
CERDAS NATURAIS**
CÓD.: 07 52 0139 01



**KIT 4 PINCÉIS PREMIUM
ULTRA MACIOS**
CÓD.: 07 52 0139 03



**PINCEL 4 EM 1 PARA
DETALHAMENTO AUTOMOTIVO**
CÓD.: 07 52 0139 05

REFIS PARA PINCÉL 4 EM 1



REFIL LIMPEZA EXTERNA
COD.: 07 52 0139 06



REFIL RESISTENTE À QUÍMICOS
COD.: 07 52 0139 07



REFIL LIMPEZA MACIO
COD.: 07 52 0139 09



REFIL LIMPEZA ULTRA MACIO
COD.: 07 52 0139 08



**KIT 3 PINCÉIS
RESISTENTES À QUÍMICOS**
CÓD.: 07 52 0139 10

LUVAS



**LUVA MICROFIBRA - DUPLA FACE
COM TENTÁCULOS 1600GSM - 20x29cm**
CÓD.: 07 52 0139 20



**LUVA MICROFIBRA - UMA FACE
COM TENTÁCULOS LIMPA INSETOS
1600GSM - 20x26cm**
CÓD.: 07 52 0139 21



**LUVA EM LÃ 100%
MERINO AUSTRALIANO**
CÓD.: 07 52 0139 23



**PAR DE LUVAS EM MICROFIBRA
PARA DETALHAMENTO**
CÓD.: 07 52 01 3922



LUVA EM LÃ SINTÉTICA
CÓD.: 07 52 0139 24

KITS DE LAVAGEM



O KIT CONTÉM

- 1 Esponja em Microfibras;
- 1 Toalha para Vidros;
- 1 Toalha em Microfibras;

KIT LAVAGEM AUTOMOTIVA

3 PEÇAS

CÓD.: 07 52 0131 80



O KIT CONTÉM

- 1 Toalha em Microfibras;
- 1 Toalha para Vidros;
- 1 Toalha Waffle;
- 1 Esponja em Microfibras 2 em 1;
- 3 Espumas de Enceramento;
- 1 Escova de Rodas;
- 1 Luva em Microfibras.

KIT LAVAGEM AUTOMOTIVA

9 PEÇAS

CÓD.: 07 52 0131 81

ESCOVAS



ESCOVA PARA FURO DE RODA

CÓD.: 07 52 0139 59



ESCOVA MACIA PARA PNEUS

CÓD.: 07 52 0139 53



ESCOVA LONGA PARA CAIXA DE RODA

CÓD.: 07 52 0139 54



ESCOVA CURVA PARA PNEUS E CARPETES

CÓD.: 07 52 0139 51



ESCOVA PARA LIMPEZA DE PNEUS

CÓD.: 07 52 0139 55



ESCOVA PREMIUM PARA PNEUS

CÓD.: 07 52 0139 64



ESCOVA PARA LIMPEZA DE PARAFUSOS DE RODA

CÓD.: 07 52 0139 68



ESCOVA PARA LIMPEZA DE RAIOS E AROS DE MOTOS E CINTOS DE SEGURANÇA

CÓD.: 07 52 0139 69

ESCOVAS



**ESCOVA EM SILICONE PARA
REMOÇÃO DE PELOS DE PETS**
CÓD.: 07 52 0139 52



**ESCOVA PARA LIMPEZA DE
BOINAS DE POLIMENTO**
CÓD.: 07 52 0139 56



**ESCOVA EM SILICONE P/
REMOÇÃO DE PELOS**
CÓD.: 07 52 0139 50



**ESCOVA MICROFIBRA
DOBRÁVEL**
CÓD.: 07 52 0131 62



ESCOVA TENTÁCULO MICROFIBRA
63cm - 98cm
CÓD.: 07 52 0131 61



**ESCOVA DE LIMPEZA DE ESTOFADOS
MACIA 120MM - M14 PARA
FURADEIRA E POLTRIZ**
CÓD.: 07 52 0139 70



**ESCOVA DE LIMPEZA DE ESTOFADOS
MÉDIA 120MM - M14 PARA
FURADEIRA E POLTRIZ**
CÓD.: 07 52 0139 71



**ESCOVA DE LIMPEZA DE ESTOFADOS
AGRESSIVA 100MM - M14 PARA
FURADEIRA E POLTRIZ**
CÓD.: 07 52 0139 72



**KIT 3 ESCOVAS MACIAS DE LIMPEZA
PARA FURADEIRA/PARAFUSADEIRA**
CÓD.: 07 52 0139 57



**KIT 3 ESCOVAS AGRESSIVAS DE LIMPEZA
PARA FURADEIRA/PARAFUSADEIRA**
CÓD.: 07 52 0139 58



**ESCOVA ESPECIAL
PARA COURO**
CÓD.: 07 52 0139 67



**ESCOVA ULTRA MACIA
CRINA DE CAVALO COM
CABO ERGÔNÔMICO**
CÓD.: 07 52 0139 66



**ESCOVA ULTRA MACIA
CRINA DE CAVALO
CABO DE MADEIRA**
CÓD.: 07 52 0139 65

ESCOVAS



ESCOVA PARA CINTOS DE SEGURANÇA
CÓD.: 07 52 0139 60



ESCOVA DUPLA PARA INTERIORES E AR-CONDICIONADO
CÓD.: 07 52 0139 77



ESCOVA DUPLA PARA CANTOS
CÓD.: 07 52 0139 76



ESCOVA DUPLA PARA INTERIORES
CÓD.: 07 52 0139 75



APLICADOR PREMIUM PARA PNEUS
CÓD.: 07 52 0139 78



ESCOVA EM ESPUMA APLICADORA DE PNEU PRETINHO
CÓD.: 07 52 0139 62



LÂMINAS E ESPÁTULAS



LÂMINAS DE SILICONE PARA SECAGEM
27 CM X 3,4 CM 30 CM X 6 CM
COD.: 07 52 0139 73 COD.: 07 52 0139 74



KIT 11 ESPÁTULAS PARA PAINÉIS E PORTAS
CÓD.: 06 99 9900 50



ACESSÓRIOS
ORGANIZADORES

BANQUETAS, CARRINHOS E SUPORTES | CARRINHOS DE FERRAMENTAS

BANQUETAS, CARRINHOS E SUPORTES



**BANQUETA DE TRABALHO 360 GRAUS
DETAILER / MECÂNICO**

CÓDIGO	CAP. DE CARGA	DIMENSÕES
06 99 9900 12	150 KG	340 X 360 X 480

COMPARTIMENTOS

3 INFERIORES + 1 COMPARTIMENTO COM TAMPA



BANQUETA 360 GRAUS RED&SHINE

CÓDIGO	CAP. DE CARGA	RODÍZIOS
06 99 9900 11	150 KG	COM TRAVA

COMPARTIMENTOS

2 LATERAIS E 1 GAVETA



BANQUETA 360° DETAILER / MECÂNICO

CÓDIGO	CAP. DE CARGA	RODÍZIOS
06 99 9900 10	100 KG	COM TRAVA

BANDEJA INFERIOR

PARA ACONDICIONAMENTO DE ACESSÓRIOS



CARRINHO DETAILERS RED&SHINE

CÓDIGO	GIRO DE	CAP. DE CARGA	DIMENSÕES
06 99 9900 30	360°	100 KG	590 X 565 X 340

3 ANDARES DE BANDEJA

INFERIOR, INTERMEDIÁRIA E SUPERIOR



CARRINHO 360° DETAILERS / MECÂNICOS

CÓDIGO	GIRO DE	CAP. DE CARGA	DIMENSÕES
06 99 9900 31	360°	100 KG	590 X 565 X 340

3 ANDARES DE BANDEJA

INFERIOR, INTERMEDIÁRIA E SUPERIOR



**JOGO DE GRAMPOS PARA
TAPETES AUTOMOTIVOS**

COD.: 06 99 9700 00



**SUPORE PLÁSTICO
PARA POLTRIZ**

COD.: 06 99 9900 20



**SUPORE PLÁSTICO MODELO EM V
PARA POLTRIZES**

COD.: 06 99 9900 22

BANQUETAS, CARRINHOS E SUPORTES


**SUPORE PARA PULVERIZADORES
5 FUROS + 5 GANCHOS**
COD.: 06 99 9900 21



**SUPORE ORGANIZADORES
DE PINCÉIS E PULVERIZADORES**
COD.: 06 99 9900 23



**PORTA ACESSÓRIOS PARA
BALDES DETAILERS**
COD.: 06 99 9900 55



**BOLSA ORGANIZADORA
DETAILER**
COD.: 12 04 0000 01



**ESCADA DOBRÁVEL PARA
DETALHAMENTO**
COD.: 06 99 9900 13



**SUPORE PARA
DETALHAMENTO DE RODAS**

INFORMAÇÕES TÉCNICAS

CÓDIGO	07 61 1000 10
DIMENSÕES (C x L x A) (MM)	170 X 750 X 120
PESO	10,200 KG

CARRINHOS DE FERRAMENTAS



**CARRINHO DE FERRAMENTAS
6 GAVETAS - VERMELHO**

CÓDIGO	DIMENSÕES
12 05 1006 01	684 X 462 X 940
GAVETA ALT. 70MM	GAVETA ALT. 140MM
25KG	30KG



**CARRINHO DE FERRAMENTAS
6 GAVETAS - AZUL**

CÓDIGO	DIMENSÕES
12 05 1006 02	684 X 462 X 940
GAVETA ALT. 70MM	GAVETA ALT. 140MM
25KG	30KG



**CARRINHO DE FERRAMENTAS
6 GAVETAS - PRETO**

CÓDIGO	DIMENSÕES
12 05 1006 03	684 X 462 X 940
GAVETA ALT. 70MM	GAVETA ALT. 140MM
25KG	30KG



**CARRINHO DE FERRAMENTAS
6 GAVETAS - CINZA**

CÓDIGO	DIMENSÕES
12 05 1006 04	684 X 462 X 940
GAVETA ALT. 70MM	GAVETA ALT. 140MM
25KG	30KG



FERRAMENTA
SOPRADOR ELÉTRICO

SOPRADOR ELÉTRICO



SOPRADOR E ASPIRADOR DE AR E PÓ - 600W
COM SACO COLETOR

CÓDIGO	EMBALAGEM	VOLTAGEM
0702560100	1	110V
0702560101	1	220V

INFORMAÇÕES TÉCNICAS	SGT-5601
VOLTAGEM	MODELOS 110V E 220V
POTÊNCIA	600W
FREQUÊNCIA	50HZ / 60HZ
VELOCIDADE LIVRE	0-16.000 RPM
VOLUME DE AR	2,5m ³ /min
DIMENSÕES (C X L X H) (MM)	200 X 170 X 200
COMPRIMENTO DO TUBO	195 MM
PESO	1,000 KG

Botão trava do gatilho!



7 metros de cabo!





FERRAMENTAS
LANTERNAS

LANTERNAS


INFORMAÇÕES TÉCNICAS
 LANTERNA LED COB

SGT-8501

CÓDIGO	07 03 8501 00
POTÊNCIA	3W (LED TOPO) / 10W (LED FRONTAL)
LÂMPADA	LED COB
FLUXO LUMINOSO (LUMENS)	170LM (LED TOPO) / 300LM (LED FRONTAL)
BATERIA	3,7V / 2AH
AUTONOMIA	3 HORAS
TEMPO DE CARREGAMENTO	2,5 HORAS
CARREGADOR	USB
FIXAÇÃO	GANCHO / IMÃ
PROVA D'ÁGUA	IPX4
DIMENSÕES (MM)	155 X 40 X 20
PESO	0,132 KG


INFORMAÇÕES TÉCNICAS
 LANTERNA DE INSPEÇÃO

SGT-8502

CÓDIGO	07 03 8502 00
POTÊNCIA	3W (LED TOPO) / 10W (LED FRONTAL)
LÂMPADA	LED COB
FLUXO LUMINOSO (LUMENS)	170LM (LED TOPO) / 800LM (LED FRONTAL)
BATERIA	3,7V / 2AH
AUTONOMIA	3 A 4 HORAS
TEMPO DE CARREGAMENTO	3,5 HORAS
CARREGADOR	USB
FIXAÇÃO	GANCHO / IMÃ / TRIPÉ
PROVA D'ÁGUA	IPX4
DIMENSÕES (MM)	189 X 44 X 34
PESO	0,205 KG


INFORMAÇÕES TÉCNICAS
 LANTERNA 180° LED COB RECARREGÁVEL

SGT-8503

CÓDIGO	07 03 8503 00
VOLTAGEM DE ENTRADA	5V - 1AH
LÂMPADA	LED
FLUXO LUMINOSO (LUMENS)	100LM (LED TOPO) / 800LM (LED FRONTAL)
BATERIA	3,7V / 1.800mAh
AUTONOMIA	3 A 4 HORAS
TEMPO DE CARREGAMENTO	3 HORAS
ENTRADA	USB PROTEGIDO
FIXAÇÃO	GANCHO / IMÃ / BASE PARA TRIPÉ
PROVA D'ÁGUA	IPX4
DIMENSÕES (MM)	155 X 30 X 35
PESO	0,150 KG



SENSOR DE MOVIMENTO

INFORMAÇÕES TÉCNICAS
 LANTERNA DE CABEÇA

SGT-8510

CÓDIGO	07 03 8510 00
POTÊNCIA	5W
LÂMPADA	LED BULB XPE
FLUXO LUMINOSO (LUMENS)	150LM
BATERIA	3,7V / 2AH
AUTONOMIA	5 HORAS
TEMPO DE CARREGAMENTO	6 HORAS
CARREGADOR	USB
FIXAÇÃO	ELÁSTICO AJUSTÁVEL
PROVA D'ÁGUA	IPX4
DIMENSÕES	80MM
PESO	0,070 KG


INFORMAÇÕES TÉCNICAS
 LANTERNA LED PARA CAPÔ E INTERIOR AUTOMOTIVO

SGT-8520

CÓDIGO	07 03 8520 00
INTERRUPTOR	3 MODOS: APAGADO / 50% / 100%
FLUXO LUMINOSO POR LÂMPADA (LUMENS)	800LM
BATERIA	2 CONJUNTOS DE BATERIAS 2.000mAh
AUTONOMIA	4 A 5 HORAS
TEMPO DE CARREGAMENTO	4 A 5 HORAS
CARREGADOR	USB
FIXAÇÃO	3 IMÃS POR EMPUNHADURA E GANCHO GIRATÓRIO

Comprimento total montado - 1020mm



FERRAMENTAS
PINTURA

LINHA GRAVIDADE | LINHA SUÇÃO | PISTOLAS (BICOS) DE AR | AERÓGRAFOS | PISTOLAS PULVERIZADORAS PARA PINTURA | LINHA AIRLESS



ACESSÓRIOS
AIRLESS

LINHA DE PINTURA - GRAVIDADE



KIT BICO/CAPA/AGULHA 1,0MM
PARA SGT-3010

CÓD.: 07 61 0930 10

CANECA PARA PISTOLA DE
PINTURA 125MM - ROSCA FEMEA

CÓD.: 07 52 3010 60

HVLP
1,0MM

INFORMAÇÕES TÉCNICAS **SGT-3010A**

CÓDIGO	07 01 3010 21
Ø DO BICO	1,0MM
CAPACIDADE DA CANECA	125ML
LEQUE	11-16 CM
PRESSÃO DE TRABALHO	29 À 50,8 PSI
CONSUMO DE AR	1 À 2 PCM
PESO	0,290 KG



IDEAL PARA PINTURA

KIT BICO/CAPA/AGULHA 1,4MM
PARA SGT-3011A

CÓD.: 07 61 0930 14

CANECA PARA PISTOLA DE
PINTURA 600MM - ROSCA FEMEA

CÓD.: 07 52 3011 42

HVLP
1,4MM

INFORMAÇÕES TÉCNICAS **SGT-3011A**

CÓDIGO	07 01 3011 21
Ø DO BICO	1,4MM
CAPACIDADE DA CANECA	600ML
LEQUE	18-25 CM
PRESSÃO DE TRABALHO	29 À 50,8 PSI
CONSUMO DE AR	2,5 À 3,5 PCM
PESO	0,640 KG



IDEAL PARA PINTURA

KIT BICO/CAPA/AGULHA 1,3MM
PARA SGT-3011B

CÓD.: 07 61 0930 18

CANECA PARA PISTOLA DE
PINTURA 600MM - ROSCA FEMEA

CÓD.: 07 52 3011 42

HVLP
1,3MM

INFORMAÇÕES TÉCNICAS **SGT-3011B**

CÓDIGO	07 01 3011 22
Ø DO BICO	1,3MM
CAPACIDADE DA CANECA	600ML
LEQUE	18-25 CM
PRESSÃO DE TRABALHO	29 À 50,8 PSI
CONSUMO DE AR	2,5 À 3,5 PCM
PESO	0,640 KG



IDEAL PARA PRIMER

KIT BICO/CAPA/AGULHA 1,8MM
PARA SGT-3012A

CÓD.: 07 61 0930 15

CANECA PARA PISTOLA DE
PINTURA 600MM - ROSCA FEMEA

CÓD.: 07 52 3011 42

HVLP
1,7MM

INFORMAÇÕES TÉCNICAS **SGT-3012A**

CÓDIGO	07 01 3012 21
Ø DO BICO	1,7MM
CAPACIDADE DA CANECA	600ML
LEQUE	18-25 CM
PRESSÃO DE TRABALHO	29 À 50,8 PSI
CONSUMO DE AR	2,5 À 3,5 PCM
PESO	0,640 KG

ACESSÓRIOS

RPP-05

Regulador de
Pressão para
Pistola de Pintura
com Manômetro 1/4"
Cód.: 07 61 0800 05



RPP-06

Regulador de
Pressão Digital 1/4"
com Manômetro
para Pistola de
Pintura
Cód.: 07 61 0800 06



CONVENCIONAL - 1,5MM

KIT BICO/CAPA/AGULHA 1,5MM
PARA SGT-3013

CÓD.: 07 61 0930 13

CANECA PARA PISTOLA DE
PINTURA 600MM - ROSCA MACHO

CÓD.: 07 52 3013 11

INFORMAÇÕES TÉCNICAS **SGT-3013A**

CÓDIGO	07 01 3013 21
Ø DO BICO	1,5MM
CAPACIDADE DA CANECA	600ML
LEQUE	16-20 CM
PRESSÃO DE TRABALHO	43,5 À 58 PSI
CONSUMO DE AR	3 À 4 PCM
PESO	0,660 KG



LINHA PROFISSIONAL

KIT BICO/CAPA/AGULHA 1,8MM
PARA SGT-3710

CÓD.: 07 61 0937 10

CANECA PARA PISTOLA DE
PINTURA 250MM - ROSCA FEMEA

CÓD.: 07 51 3710 24

HVLP
1,0MM

INFORMAÇÕES TÉCNICAS **SGT-3710**

CÓDIGO	07 01 3710 00
Ø DO BICO	1,0MM
CAPACIDADE DA CANECA	250ML
LEQUE	11-16 CM
PRESSÃO DE TRABALHO	29 À 50,8 PSI
CONSUMO DE AR	1 À 2 PCM
PESO	0,290 KG



LINHA PREMIUM

KIT BICO/CAPA/AGULHA 1,4MM
PARA SGT-3811

CÓD.: 07 61 0938 11

CANECA PARA PISTOLA DE
PINTURA 600MM - ROSCA FEMEA

CÓD.: 07 52 3011 42

HVLP
1,4MM

INFORMAÇÕES TÉCNICAS **SGT-3811**

CÓDIGO	07 01 3811 00
Ø DO BICO	1,4MM
CAPACIDADE DA CANECA	600ML
LEQUE	20-40 CM
PRESSÃO DE TRABALHO	29 À 50,8 PSI
CONSUMO DE AR	6 À 10 PCM
PESO	0,640 KG

LINHA DE PINTURA - SUÇÃO



Ø DO BICO
1,7MM

IDEAL PARA PRIMER

KIT BICO/CAPA/AGULHA 1,8MM
PARA SGT-3112A



CÓD.: 07 01 0931 12

INFORMAÇÕES TÉCNICAS SGT-3112A

CÓDIGO	07 01 3112 21
Ø DO BICO	1,7MM
CAPACIDADE DA CANECA	1.000ML
LEQUE	14-18 CM
PRESSÃO DE TRABALHO	43 À 58 PSI
CONSUMO DE AR	3 À 4 PCM
PESO	0,850 KG



Ø DO BICO
1,5MM

IDEAL PARA PRIMER

KIT BICO/CAPA/AGULHA 1,8MM
PARA SGT-3113A



CÓD.: 07 01 0930 13

INFORMAÇÕES TÉCNICAS SGT-3113A

CÓDIGO	07 01 3113 21
Ø DO BICO	1,5MM
CAPACIDADE DA CANECA	1.000ML
LEQUE	14-18 CM
PRESSÃO DE TRABALHO	43 À 58 PSI
CONSUMO DE AR	3 À 4 PCM
PESO	0,850 KG



Ø DO BICO
1,3MM

AR DIRETO

INFORMAÇÕES TÉCNICAS SGT-3210A

CÓDIGO	07 01 3210 21
Ø DO BICO	1,3MM
CAPACIDADE DA CANECA	750ML
LEQUE	20-25 CM
PRESSÃO DE TRABALHO	29 À 40 PSI
CONSUMO DE AR	1 À 2 PCM
PESO	0,800 KG



Ø DO BICO
1,3MM

AR DIRETO

INFORMAÇÕES TÉCNICAS SGT-3290

CÓDIGO	07 01 3290 20
Ø DO BICO	1,3MM
CAPACIDADE DA CANECA	650ML
LEQUE	20 CM
PRESSÃO DE TRABALHO	29 À 40 PSI
CONSUMO DE AR	0,9 PCM
PESO	0,500 KG



PISTOLA TIPO CP-10

TANQUE

LINHA PROFISSIONAL

INFORMAÇÕES TÉCNICAS SGT-3201

CÓDIGO	07 01 3201 10
DIÂMETRO DO BICO	1,0MM
LEQUE	20 À 25 CM

INFORMAÇÕES TÉCNICAS SGT-3202

CÓDIGO	07 01 3202 18
DIÂMETRO DO BICO	1,8MM
LEQUE	20 À 25 CM



CANECO

DIÂMETRO DO BICO

1,8MM

PISTOLA TIPO CP-10

LINHA PROFISSIONAL

INFORMAÇÕES TÉCNICAS SGT-3203

CÓDIGO	07 01 3203 18
DIÂMETRO DO BICO	1,8MM
LEQUE	20 À 25 CM
CANECA	1,000ML



PISTOLA PARA
EMBORRACHAMENTO
BATE PEDRA

SGT-3410 CÓD.: 07 01 3410 00



PISTOLA DE LIMPEZA
DG-10-01

SGT-3310 CÓD.: 07 01 3310 00



10L - SEM AGITADOR

*Não acompanha mangueira e pistola.

INFORMAÇÕES TÉCNICAS SGT-3601

CÓDIGO	07 01 3601 00
CAPACIDADE DO TANQUE	10 LITROS
PRESSÃO MÁXIMA	40 LBS - POL ²
DIMENSÕES (CM)	80 X 50
PESO	9,000 KG

PISTOLAS (BICOS) DE AR



SGT-3311 PISTOLA DE AR CURTA - 100MM
CÓDIGO 07 01 3311 00

SGT-3312 PISTOLA DE AR LONGA - 300MM
CÓDIGO 07 01 3312 00



SGT-3315 PISTOLA DE AR PREMIUM CURTA - 100MM
CÓDIGO 07 01 3315 00

SGT-3316 PISTOLA DE AR PREMIUM LONGA - 300MM
CÓDIGO 07 01 3316 00

AERÓGRAFOS



KIT AERÓGRAFO SUCÇÃO
0,3MM - COPO 22ML

INFORMAÇÕES TÉCNICAS	SGT-3850
CÓDIGO	07 01 3850 00
DIÂMETRO DO BICO	0,3MM
DIÂMETRO ALTERNATIVO DOS BICOS	0,5MM/0,8MM
COPO	22ML
REGULADOR	G1/4(F) - M5(M)
TIPO DE ACIONAMENTO	BOTÃO
COMPOSIÇÃO	PLÁSTICO, BORRACHA, METAL E VIDRO
DIMENSÕES DA PISTOLA (C x L x A) (MM)	13,5 X 1,5 X 3,5
PESO DA PISTOLA (KG)	0,025 KG



AERÓGRAFO GRAVIDADE
0,3MM - COPO 7ML

INFORMAÇÕES TÉCNICAS	SGT-3851
CÓDIGO	07 01 3851 00
DIÂMETRO DO BICO	0,3MM
DIÂMETRO ALTERNATIVO DOS BICOS	0,5MM/0,3MM/0,5MM
COPO	7ML
PRESSÃO DE TRABALHO	15-50 PSI
TIPO DE ACIONAMENTO	BOTÃO
COMPOSIÇÃO	CORPO EM PLÁSTICO
DIMENSÕES DA PISTOLA (C x L x A) (MM)	15,5 X 2,5 X 6,5
PESO DA PISTOLA (KG)	0,110 KG

PISTOLAS ELÉTRICAS PULVERIZADORAS PARA PINTURA



CÓD.: 0702605001 CÓD.: 0702605000
VOLTAGEM 110V VOLTAGEM 220V
EMBALAGEM 1 UND EMBALAGEM 1 UND

INFORMAÇÕES TÉCNICAS	SGT-6050
FREQUÊNCIA NOMINAL	60HZ
RESERVATÓRIO DE TINTA	700ML
MÁXIMA VISCOSIDADE	60 DIN/SEC
MÁXIMO DE FLUXO	800ML/MIN
BICO	Ø 1.8 A 2.6MM
POTÊNCIA	350W



CÓD.: 0702605101 CÓD.: 0702605100
VOLTAGEM 110V VOLTAGEM 220V
EMBALAGEM 1 UND EMBALAGEM 1 UND

INFORMAÇÕES TÉCNICAS	SGT-6051
FREQUÊNCIA NOMINAL	60HZ
RESERVATÓRIO DE TINTA	700ML
MÁXIMA VISCOSIDADE	50 DIN/SEC
MÁXIMO DE FLUXO	850ML/MIN
BICO	Ø 2.6MM
POTÊNCIA	500W



LINHA DE PINTURA - MÁQUINAS DE PINTURA AIRLESS



INFORMAÇÕES TÉCNICAS		SGT-6001
CÓDIGO		07 02 6001 00
TENSÃO / VOLTAGEM		220V / 50-60HZ
POTÊNCIA DO MOTOR		850W / 0,87HP
VAZÃO MÁXIMA		1,2 LITROS / MIN
BICO PADRÃO		517
OUTROS BICOS APLICÁVEIS		515 / 519 / 521
COMPRIMENTO DA MANGUEIRA		7,5 METROS
PRESSÃO MÁXIMA DE SAÍDA		3.000 PSI
PESO		8,350 KG



INFORMAÇÕES TÉCNICAS		SGT-6002
CÓDIGO		07 02 6002 00
TENSÃO / VOLTAGEM		220V / 50-60HZ
POTÊNCIA DO MOTOR		900W / 1,2HP
VAZÃO MÁXIMA		2,2 LITROS / MIN
BICO PADRÃO		517
OUTROS BICOS APLICÁVEIS		515 / 519 / 521
COMPRIMENTO DA MANGUEIRA		15 METROS
PRESSÃO MÁXIMA DE SAÍDA		3.000 PSI
PESO		10,500 KG



INFORMAÇÕES TÉCNICAS		SGT-6008
CÓDIGO		07 02 6008 00
TENSÃO / VOLTAGEM		220V / 240V
POTÊNCIA DO MOTOR		2.800W / 3,8HP
VAZÃO MÁXIMA		4 LITROS / MIN
BICO PADRÃO		517
OUTROS BICOS APLICÁVEIS		515 / 519 / 521
COMPRIMENTO DA MANGUEIRA		15 METROS
PRESSÃO MÁXIMA DE SAÍDA		3.300 PSI
PESO		26,500 KG

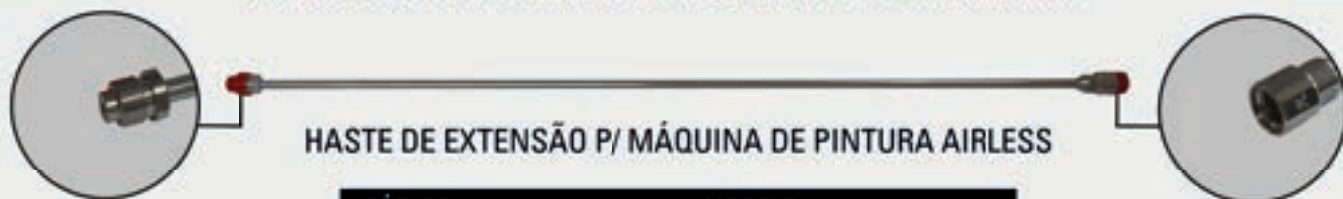
APLICABILIDADE POR TIPO DE TINTA

TIPOS DE TINTAS	SGT-6001	SGT-6002	SGT-6008
LATEX	● ● ●	● ● ●	● ● ●
ESMALTE	●	● ● ●	● ● ●
VERNIZ	●	● ● ●	● ● ●
EPÓXI	✗	✗	● ●

GABARITO DE APLICABILIDADE

CLASSIFICAÇÃO	
● ● ●	EXCELENTE
● ●	BOM
●	REGULAR
✗	NÃO APLICÁVEL

ACESSÓRIOS PARA MÁQUINAS DE PINTURA AIRLESS



HASTE DE EXTENSÃO P/ MÁQUINA DE PINTURA AIRLESS

CÓDIGO	MODELO
07 54 6021 07	HASTE DE EXTENSÃO 0.45M P/ MÁQUINAS DE PINTURA AIRLESS
07 54 6021 11	HASTE DE EXTENSÃO 0.3M P/ MÁQUINAS DE PINTURA AIRLESS
07 54 6021 12	HASTE DE EXTENSÃO 0.6M P/ MÁQUINAS DE PINTURA AIRLESS
07 54 6021 13	HASTE DE EXTENSÃO 1.0M P/ MÁQUINAS DE PINTURA AIRLESS
07 54 6021 14	HASTE DE EXTENSÃO 1.8M P/ MÁQUINAS DE PINTURA AIRLESS



FILTRO MALHA PARA PISTOLA AIRLESS 6002/6008

CÓDIGO	MODELO
07 54 6002 09	FILTRO (MALHA 60) - PISTOLA AIRLESS 6002 / 6008
07 54 6002 10	FILTRO (MALHA 100) - PISTOLA AIRLESS 6002 / 6008
07 54 6002 11	FILTRO (MALHA 150) - PISTOLA AIRLESS 6002 / 6008
07 54 6002 12	FILTRO (MALHA 50) - PISTOLA AIRLESS 6002 / 6008



BICOS PARA AIRLESS

CÓDIGO	MODELO
07 64 6002 11	BICO AIRLESS 211 - 1,1MM - LEQUE 10-15CM
07 64 6002 13	BICO AIRLESS 213 - 1,3MM - LEQUE 15-20CM
07 64 6003 13	BICO AIRLESS 313 - 1,3MM - LEQUE 15-20CM
07 64 6003 15	BICO AIRLESS 315 - 1,5MM - LEQUE 15-20CM
07 64 6003 17	BICO AIRLESS 317 - 1,7MM - LEQUE 15-20CM
07 64 6004 13	BICO AIRLESS 413 - 1,3MM - LEQUE 20-25CM
07 64 6004 15	BICO AIRLESS 415 - 1,5MM - LEQUE 20-25CM
07 64 6004 17	BICO AIRLESS 417 - 1,7MM - LEQUE 20-25CM
07 64 6004 19	BICO AIRLESS 419 - 1,9MM - LEQUE 20-25CM
07 64 6004 21	BICO AIRLESS 421 - 2,1MM - LEQUE 20-25CM
07 64 6004 23	BICO AIRLESS 423 - 2,3MM - LEQUE 20-25CM
07 64 6004 25	BICO AIRLESS 425 - 2,5MM - LEQUE 20-25CM
07 64 6004 27	BICO AIRLESS 427 - 2,7MM - LEQUE 20-25CM
07 64 6004 29	BICO AIRLESS 429 - 2,9MM - LEQUE 20-25CM
07 64 6005 13	BICO AIRLESS 513 - 1,3MM - LEQUE 25-30CM
07 64 6005 15	BICO AIRLESS 515 - 1,5MM - LEQUE 25-30CM
07 64 6005 17	BICO AIRLESS 517 - 1,7MM - LEQUE 25-30CM
07 64 6005 19	BICO AIRLESS 519 - 1,9MM - LEQUE 20-25CM
07 64 6005 21	BICO AIRLESS 521 - 2,1MM - LEQUE 25-30CM
07 64 6005 23	BICO AIRLESS 523 - 2,3MM - LEQUE 25-30CM
07 64 6005 25	BICO AIRLESS 525 - 2,5MM - LEQUE 25-30CM
07 64 6005 27	BICO AIRLESS 527 - 2,7MM - LEQUE 25-30CM
07 64 6005 29	BICO AIRLESS 529 - 2,9MM - LEQUE 25-30CM
07 64 6006 13	BICO AIRLESS 613 - 1,3MM - LEQUE 30-35CM
07 64 6006 15	BICO AIRLESS 615 - 1,5MM - LEQUE 30-35CM
07 64 6006 17	BICO AIRLESS 617 - 1,7MM - LEQUE 30-35CM
07 64 6006 19	BICO AIRLESS 619 - 1,9MM - LEQUE 30-35CM
07 64 6006 21	BICO AIRLESS 621 - 2,1MM - LEQUE 30-35CM
07 64 6006 23	BICO AIRLESS 623 - 2,3MM - LEQUE 30-35CM
07 64 6006 25	BICO AIRLESS 625 - 2,5MM - LEQUE 30-35CM
07 64 6006 27	BICO AIRLESS 627 - 2,7MM - LEQUE 30-35CM
07 64 6006 29	BICO AIRLESS 629 - 2,9MM - LEQUE 30-35CM
07 64 6007 23	BICO AIRLESS 723 - 2,3MM - LEQUE 35-40CM
07 64 6007 25	BICO AIRLESS 725 - 2,5MM - LEQUE 35-40CM



PORTA BICO AIRLESS

COD.: 07 54 6002 58

KIT REPARO AIRLESS
PARA SGT-6002

COD.: 07 54 6022 00



PISTOLA AIRLESS 6001

COD.: 07 52 6010 01

PISTOLA AIRLESS
6001 / 6008

COD.: 07 64 6001 11



FERRAMENTAS
BORRACHARIA

**REPARO DE PNEUS | AGULHAS E ESCAREADORES | CHAVES | TARRAXAS | BICOS INFLADORES |
ALICATES | MEDIDORES DE DESGASTE | ESPÁTULAS CHATAS | BROCAS FRESAS | KIT ESPÁTULAS
TIPO NAJA | CHAVES DE RODA**

LINHA DE BORRACHARIA



**REPARO DE PNEUS SEM
CÂMARA - 100x6MM**
CÓD.: 06 13 0101 01



**REPARO DE PNEUS SEM
CÂMARA - 200x6MM**
CÓD.: 06 13 0101 02



**KIT AGULHA + ESCAREADOR
COM CABOS**
CÓD.: 06 13 0100 21



**KIT REPARO DE PNEUS
SEM CÂMARA**
CÓD.: 06 13 0101 00



**AGULHA DE APLICAÇÃO
DE REPARO COM CABO**
CÓD.: 06 13 0100 14



**ESCREADOR DE FURO
COM CABO**
CÓD.: 06 13 0100 15



**CHAVE SACA NÚCLEO
TIPO FENDA - 25MM**
(PACOTE COM 10 UND)
CÓD.: 06 13 0100 04



**CHAVE SACA NÚCLEO
TIPO FENDA - 100MM**
(PACOTE COM 10 UND)
CÓD.: 06 13 0100 05



**CHAVE SACA NÚCLEO
DUPLA 2MM - 3MM**
(PACOTE COM 10 UND)
CÓD.: 06 13 0100 06



**TARRAXA SACA NÚCLEO
4 FUNÇÕES**
(PACOTE COM 10 UND)
CÓD.: 06 13 0100 03



**TARRAXA SACA NÚCLEO
LONGA - DUPLA FUNÇÃO**
(PACOTE COM 10 UND)
CÓD.: 06 13 0100 02



**BICO INFLADOR 1/4"
COM PRESILHA - 24MM**
(PACOTE COM 10 UND)
CÓD.: 06 13 0100 09



**BICO INFLADOR DUPLO
1/4" - 150MM**
(PACOTE COM 5 UND)
CÓD.: 06 13 0100 10



**BICO INFLADOR DUPLO RETO
1/4" COM ROSCA - 150MM**
(PACOTE COM 5 UND)
CÓD.: 06 13 0100 08



**BICO INFLADOR DUPLO RETO
1/4" SEM ROSCA - 150MM**
(PACOTE COM 10 UND)
CÓD.: 06 13 0100 07

LINHA DE BORRACHARIA



ALICATE PARA BALANCEAMENTO DE RODAS 10"
CÓD.: 06 13 0100 20



FERRAMENTA PARA VÁLVULA 273MM
CÓD.: 06 13 0100 01




MEDIDOR DE DESGASTE DE PNEUS EM PLÁSTICO
CÓD.: 06 13 0100 12



MEDIDOR DE DESGASTE DE PNEUS EM AÇO
CÓD.: 06 13 0100 11



MEDIDOR DE DESGASTE DE PNEUS DIGITAL
CÓD.: 06 13 0100 13



ESPÁTULA CHATA - BORRACHARIA 12" - 30CM
CÓDIGO 06 13 0100 17
ESPÁTULA CHATA - BORRACHARIA 18" - 45CM
CÓDIGO 06 13 0100 18
ESPÁTULA CHATA - BORRACHARIA 24" - 60CM
CÓDIGO 06 13 0100 19



BROCA FRESA METAL DURO PARA REPARO DE PNEUS - 3MM
CÓDIGO 02 03 0103 00
BROCA FRESA METAL DURO PARA REPARO DE PNEUS - 6MM
CÓDIGO 02 03 0106 00
BROCA FRESA METAL DURO PARA REPARO DE PNEUS - 8MM
CÓDIGO 02 03 0108 00



KIT ESPÁTULAS TIPO NAJA P/ CAMINHÕES
CÓD.: 06 13 0100 16

LINHA DE BORRACHARIA



CHAVE DE RODA 14" (350MM) CRUZ 17CM - 19CM - 21CM - 23CM

CÓDIGO 06 01 0600 01

CHAVE DE RODA 20" (500MM) CRUZ 17CM - 19CM - 21CM - 23CM

CÓDIGO 06 01 0600 02



CHAVE DE RODA L 17MM COM ESPÁTULA

CÓDIGO 06 01 0600 17

CHAVE DE RODA L 19MM COM ESPÁTULA

CÓDIGO 06 13 0100 19

CHAVE DE RODA L 21MM COM ESPÁTULA

CÓDIGO 06 13 0100 21



FERRAMENTAS

MACACOS HIDRÁULICOS MACACO PNEUMÁTICO

MACACOS HIDRÁULICOS


**MACACO TIPO JACARÉ REBAIXADO
2,5TON / 385MM**

SGT-2025	CÓDIGO	QTD. CAIXA	TON
	0706202500	1	2,5

ESPECIFICAÇÕES TÉCNICAS

FAIXA DE ELEVAÇÃO	SGT-2025: 85-385MM
COMPRIMENTO	56CM
LARGURA	22CM
ALTURA	13CM
PESO	12,700 KG


**MACACO TIPO JACARÉ REBAIXADO
3TON / 460MM**

SGT-2030	CÓDIGO	QTD. CAIXA	TON
	0706203000	1	3

ESPECIFICAÇÕES TÉCNICAS

FAIXA DE ELEVAÇÃO	SGT-2030: 140-460MM
COMPRIMENTO	57CM
LARGURA	34CM
ALTURA	17CM
PESO	22,400 KG

ATENÇÃO

- Não sobrecarregue o macaco além da sua capacidade nominal.
- Utilize o macaco sempre em locais firmes e em superfícies planas.

MACACO PNEUMÁTICO



Válvula de Segurança

Base Emborrachada

Rodinhas de nylon que não danificam o piso

Livre de vazamento de óleo

SGT-3035	CÓDIGO	QTD. CAIXA	TON
	07 06 3035 00	1	3,5

ESPECIFICAÇÕES TÉCNICAS

PRESSÃO DE TRABALHO	120 PSI
CAPACIDADE DE CARGA	3,5 TON
ALTURA MÍNIMA	150MM
ALTURA MÁXIMA	400MM
QUANTIDADE DE GOMOS	03



FERRAMENTAS
FERRAMENTAS DIVERSAS

*ENGRAXADEIRA | KIT 3 EM 1 MULTI TOOL | DESPARAFUSADEIRA DE GRAMPO | DESTALONADOR |
 DESCOLADORES | CAVALETES*



ACESSÓRIOS
MECÂNICA

*CALBRADOR ANALÓGICO COM BICO | FUNIL DE ÓLEO AUTO AJUSTÁVEL | CARRINHO ESTEIRA PARA
 MECÂNICOS | BACIA COLETORA DE ÓLEO | COLETORES DE ÓLEO*

ENGRAXADEIRA



ENGRAXADEIRA PNEUMÁTICA 400g

INFORMAÇÕES TÉCNICAS		SGT-4000
CÓDIGO		07 01 4000 00
PRESSÃO DE TRABALHO		30-150PSI
ROSCA DE ENTRADA		1/4" NPT (INTERNA)
CAPACIDADE DO CILINDRO (g)		400
DIMENSÕES (L x A x P - mm)		400 X 70 X 180
PESO (KG)		1,450 KG



MANUEIRA FLEXÍVEL
EM AÇO - AMBOS COM
BICO APLICADOR

KIT 3 EM 1 MULTITOOL



INFORMAÇÕES TÉCNICAS				SGT-0519
CÓDIGO				07 01 0519 00
FERRAMENTA	CHAVE CÍTRUA	FURADEIRA	RETIFICA	
CONSUMO MÁXIMO DE AR	4PCM / 110 L/M	4PCM / 110 L/M	4PCM / 110 L/M	
PRESSÃO DE TRABALHO	6.2 BAR / 90 PSI	6.2 BAR / 90 PSI	6.2 BAR / 90 PSI	
VELOCIDADE LIVRE	150 RPM	2.200 RPM	20.000 RPM	
ENCAIXE	1/2"	3/8"	1/4"	
ENTRADA DE AR	1/4" NPT	1/4" NPT	1/4" NPT	
MANGUEIRA DE AR	3/8" / 10MM	3/8" / 10MM	3/8" / 10MM	
DIMENSÕES	284 X 75 X 43	253 X 75 X 43	209 X 75 X 43	
PESO (KG)	1,250	1,180	0,760	

DESPARAFUSADEIRA DE GRAMPO



DESPARAFUSADEIRA DE GRAMPO

INFORMAÇÕES TÉCNICAS		SGT-4150
CÓDIGO		07 02 4150 00
CABEÇA		GIRO 360°
MOTOR		4.0KW / 5.4 CV
TORQUE MÁXIMO		5.000 NM / 510 KGF.M
VELOCIDADE MÁXIMA		17 RPM
VOLTAGEM		220 TRIFÁSICO / 380 VOLTS
DIMENSÕES (C X L X A) (MM)		2200 X 420 X 400
ENCAIXE QUADRADO		1"
PESO (KG)		86,000 KG

DESTALONADOR



DESTALONADOR PNEUMÁTICO DE PNEUS

SGT-9960 CÓD.: 07 01 9960 00

DESCOLADORES



DESCOLADOR DE PNEUS AGRÍCOLA/CAMINHÃO

SGT-9820

CÓD.: 06 99 9820 00



DESCOLADOR MANUAL PARA PNEUS

CÓD.: 06 13 0100 30

CAVALETES



**KIT 2 CVALETES AUTOMOTIVOS
3 TONELADAS**

CÓDIGO

CAPACIDADE

07 61 1000 20

3 TONELADAS

ESPECIFICAÇÃO TÉCNICA (3 TONELADAS)

- Material: Aço;
- Equipado com pino de trava de segurança;
- Altura mínima: 260mm;
- Altura máxima: 400mm;
- Dimensões da Base: 200mm x 200mm.

**KIT 2 CVALETES AUTOMOTIVOS
6 TONELADAS**

CÓDIGO

CAPACIDADE

07 61 1000 21

6 TONELADAS

ESPECIFICAÇÃO TÉCNICA (6 TONELADAS)

- Material: Aço;
- Equipado com pino de trava de segurança;
- Altura mínima: 370mm;
- Altura máxima: 570mm;
- Dimensões da Base: 270mm x 220mm.



CAVALETE AUTOMOTIVO - 30 TONELADAS

CÓDIGO

QTD. CAIXA

CAPACIDADE

07 61 1000 22

1 PAR

30 TONELADAS

ESPECIFICAÇÃO TÉCNICA (30 TONELADAS)

- Material: Aço;
- Equipado com pino de trava de segurança;
- Altura mínima: 700mm;
- Altura máxima: 950mm;
- Dimensões da Base: 470mm x 470mm x 470mm.

CALIBRADOR ANALÓGICO COM BICO



CARACTERÍSTICAS

- Tipo pistola;
- Corpo em alumínio;
- Mangueira flexível e bico presilha;
- Entrada de ar 1/4" NPT;
- Com nipple modelo aro 1/4" instalado;
- Manômetro com proteção de borracha anti-queda;
- Faixa de leitura de 0 à 220 PSI - 0 à 16 BAR.

CÓDIGO

07 61 0850 00

FUNIL DE ÓLEO AUTO AJUSTÁVEL UNIVERSAL




CARACTERÍSTICAS

- Material - Plástico (PVC);
- Diâmetro do funil: 12,5cm.

CÓDIGO

06 99 9901 00

CARRINHO ESTEIRA PARA MECÂNICOS - CAPACIDADE 150 KG



VERSÃO VERMELHA

CÓD.: 06 99 9900 00



VERSÃO AZUL

CÓD.: 06 99 9900 01

BACIA COLETORA DE ÓLEO 15 LITROS



CÓD.: 06 99 9901 05

Especificações Técnicas

- Capacidade do reservatório: 15 litros;
- Material: Polietileno;
- Cor: Preta;
- Dimensões:
 - Comprimento: 580mm;
 - Largura: 450mm;
 - Altura: 120mm;
- Peso: 4,500 Kg.

COLETORES DE ÓLEO



COLETOR DE ÓLEO 30 LITROS

CÓD.: 06 99 9901 10

ESPECIFICAÇÕES TÉCNICAS

PESO	4,200 KG
CAPACIDADE	30 LITROS
DIMENSÕES DO RESERVATÓRIO	Ø45CM
ALTURA COM RODAS	40 CM
ALTURA MÁXIMA DOS TUBOS	50CM
DIÂMETRO DOS TUBOS EXTERNOS	Ø46 MENOR Ø49 MAIOR



COLETOR DE ÓLEO 75 LITROS

CÓD.: 06 99 9901 11

ESPECIFICAÇÕES TÉCNICAS

PESO	8,000 KG
CAPACIDADE	75 LITROS
DIMENSÕES DO RESERVATÓRIO	Ø45CM
ALTURA COM RODAS	60 CM
ALTURA MÁXIMA DOS TUBOS	50CM
DIÂMETRO DOS TUBOS EXTERNOS	Ø46 MENOR Ø49 MAIOR



FERRAMENTAS

APLICADORES DE SELANTE

CALAFETADORES PNEUMÁTICOS | CALAFETADORES À BATERIA



FERRAMENTAS

CONSTRUÇÃO

LIXADEIRA DE TETO E PAREDE | MISTURADOR ELÉTRICO DE ARGAMASSA E TINTAS | PASSA-FIOS 30 METROS

CALAFETADORES PNEUMÁTICOS



CORTA O FLUXO
AO SOLTAR O
GATILHO

PARA CARTUCHOS - 300ML	
INFORMAÇÕES TÉCNICAS	SGT-1009
CÓDIGO	07 01 1009 00
CONSUMO MÁXIMO DE AR	14 PCM - 396L/MIN
PRESSÃO DE TRABALHO	4.1 BAR / 60 PSI
FORÇA DE APLICAÇÃO	1.500 N
CAPACIDADE DO CARTUCHO	300 ML
VOLUME DE AR	2.8m³/min
NÍVEL DE RUÍDO	82 DB (A)
VIBRAÇÃO	<2.5 M/S²
ENTRADA DE AR	1/4" NPT
MANGUEIRA DE AR	3/8" / 10MM
DIMENSÕES (C X L X H)	263 X 80 X 270
PESO	0,750 KG



CORTA O FLUXO
AO SOLTAR O
GATILHO

PARA SACHÊS - 400ML / 600ML	
INFORMAÇÕES TÉCNICAS	SGT-1013
CÓDIGO	07 01 1013 00
CONSUMO MÁXIMO DE AR	14 PCM - 396L/MIN
PRESSÃO DE TRABALHO	4.1 BAR / 60 PSI
FORÇA DE APLICAÇÃO	1.500 N
CAPACIDADE DO SACHÊ	400ML / 600ML
NÍVEL DE RUÍDO	82 DB (A)
VIBRAÇÃO	<2.5 M/S²
ENTRADA DE AR	1/4" NPT
MANGUEIRA DE AR	3/8" / 10MM
DIMENSÕES (C X L X H)	410 X 80 X 270
PESO	0,900 KG

CALAFETADORES À BATERIA



CORTA O FLUXO
AO SOLTAR O
GATILHO

PARA CARTUCHOS ATÉ 310ML	
INFORMAÇÕES TÉCNICAS	SGT-8001
CÓDIGO	07 03 8001 00
VELOCIDADE DE DESLOCAMENTO SEM CARGA	0,5MM/S - 8,7MM/S
VELOCIDADE VARIÁVEL E REVERSÍVEL	SIM
VELOCIDADES	6
FORÇA MÁXIMA	6.500 NM
TEMPO DE CARGA DA BATERIA	75MIN
PESO DO EQUIPAMENT	1,800KG (SEM BATERIA)

MALETA COM 2 BATERIAS
E 1 CARRREGADOR



ACESSÓRIOS DE REPOSIÇÃO

BATERIA
CÓD.: 0767800101
CARRREGADOR
CÓD.: 0767800102



CORTA O FLUXO
AO SOLTAR O
GATILHO

PARA SACHÊS - 600ML	
INFORMAÇÕES TÉCNICAS	SGT-8002
CÓDIGO	07 03 8002 00
VELOCIDADE DE DESLOCAMENTO SEM CARGA	0,5MM/S - 8,7MM/S
VELOCIDADE VARIÁVEL E REVERSÍVEL	SIM
VELOCIDADES	6
FORÇA MÁXIMA	6.500 NM
TEMPO DE CARGA DA BATERIA	75MIN
PESO DO EQUIPAMENTO	1,800KG (SEM BATERIA)

MALETA COM 2 BATERIAS
E 1 CARRREGADOR



ACESSÓRIOS DE REPOSIÇÃO

BATERIA
CÓD.: 0767800101
CARRREGADOR
CÓD.: 0767800102

LIXADEIRA DE TETO E PAREDE



INFORMAÇÕES TÉCNICAS SGT-4300

CÓDIGO	07 02 4300 00
VOLTAGEM	230V
VELOCIDADE LIVRE	800 - 1.800 RPM
DIÂMETRO DO PRATO	215MM
DIÂMETRO DA LIXA	225MM
FREQUÊNCIA	60 HZ
DIÂMETRO DO TUBO EXTRATOR	32MM
PESO	4.300 KG

ACESSÓRIOS INCLUIDOS

Mangueira de 2m
2 vedações de borracha
1 par de escovas de carvão
1 chave S5
6 lixas de papel
(2x #150 - 2x #180 - 2x #240)
1 saco coletor de poeira



ACESSÓRIO DE REPOSIÇÃO - ESCOVAS DE CARVÃO

SGT-4300 - CÓD.: 07 54 4300 99

Características

- Alta Potência: 800W;
- Sucção efetiva de pó (ambiente de trabalho saudável);
- Cabo expansível;
- Duas engrenagens de velocidade (uso em paredes e teto);
- Excelente balanceamento para maior conforto;
- Prato macio;
- Robusta e com alta transferência de força;
- Iluminação em led.

Aplicações

Utilizada para aumento de produtividade em mais de 10x do método convencional de lixamento de tetos e paredes, proporcionando acabamento superior.

MISTURADOR ELÉTRICO DE ARGAMASSA E TINTAS



ACESSÓRIOS

- Pá misturadora: M14;
- Extensor de pá misturadora.

CÓD.: 070255000	CÓD.: 0702550001
VOLTAGEM 110V	VOLTAGEM 220V
EMBALAGEM 1 UND	EMBALAGEM 1 UND

INFORMAÇÕES TÉCNICAS MXT-5500	
VOLTAGEM	MODELOS 110V E 220V
POTÊNCIA	1.200W
FREQUÊNCIA	60HZ
VELOCIDADE LIVRE	0-850RPM
DIÂMETRO DA ROSCA	M14
DIMENSÕES (C X L X H) (MM)	350 X 240 X 230
PESO	4,000 KG

PASSA FIOS - 30 METROS



Características

- Desenho ergonômico;
- Regulagem de torque em 3 níveis;
- Maior autonomia (2 baterias 21v de Lithium-Ion);
- Cabo passa fio com 30 metros;
- Carregador entrada 110v-220v / Ac 50Hz/60Hz;
- Função de parada automática ao final do curso.



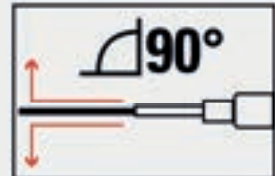
• PUNHO ANTIADERENTE



• INTERRUPTOR DE VERIFICAÇÃO DA BATERIA
• ACIONAMENTO DA PARADA AUTOMÁTICA



• ALÇA COM GANCHO PARA
ECONOMIZAR ESFORÇOS



• FIO PODE SER AJUSTADO
DE 0-90°

INFORMAÇÕES TÉCNICAS

SGT-8650

CÓDIGO	07 03 8650 00
FORÇA	0-800 N
VELOCIDADE LIVRE	0-2.600 RPM
VELOCIDADE	0-40 M/MIN
COMPRIMENTO DO CABO	30M
DIMENSÕES DO CABO	5,6M
PESO DA MÁQUINA	4,500 KG
PESO DA BATERIA	1,000 KG

ACESSÓRIOS DE REPOSIÇÃO

BATERIA

CÓD.: 0767885001

CARREGADOR

CÓD.: 0767885002



ATENÇÃO!

ESTA FERRAMENTA SÓ FUNCIONA
COM A EMPUNHADURA!



FERRAMENTA / ACESSÓRIOS

HOBBY

MINI COMPRESSOR DE AR



Mini Compressor de Ar Portátil
12V - 150Psi - 17L/min

Tensão - DC 12V
Pressão Máxima - 150Psi
Capacidade - 17L/min
Peso - 600g

CÓD.: 07 10 0101 00

ENCHE UM PNEU PADRÃO
195/60 R14 EM APROX. 8 MINUTOS!

PAINEL GAVETEIRO - 15 CAIXAS



CÓDIGO	QUANTIDADE	COR
0699990040	1 ORGANIZADOR	AZUL
0699990042	1 ORGANIZADOR	VERMELHO
0699990044	1 ORGANIZADOR	LARANJA
0699990046	1 ORGANIZADOR	AMARELO

Contém

- 1 painel de 31,5cm x 37,5cm;
- 9 caixas menores: 10,9cm x 9cm x 5cm;
- 6 caixas maiores: 16,3cm x 10,3cm x 7,5cm;
- 4 parafusos e 4 buchas para fixação.

PAINEL ORGANIZADOR DE FERRAMENTAS - 18 PEÇAS



CÓDIGO	QUANTIDADE	COR
0699990041	1 ORGANIZADOR	AZUL
0699990043	1 ORGANIZADOR	VERMELHO
0699990045	1 ORGANIZADOR	LARANJA
0699990047	1 ORGANIZADOR	AMARELO

18 PEÇAS



Contém

- 2 painéis de 47,5cm x 27,2cm;
- 4 caixas de 10cm x 10cm x 5cm;
- 14 porta ferramentas;
- 4 parafusos e 4 buchas para fixação



ACESSÓRIOS
REDE DE AR

TRATAMENTO DE AR | MANGUEIRAS ESPIRAIS EM POLIURETANO | CARRETEL ENROLADOR | LINHA DE ENGATES E PINOS | CONECTORES DE AR | ENGATES DE SEGURANÇA

TRATAMENTO DE AR



FR-00 - FILTRO REGULADOR DE AR PEQUENO 1/4\"/>

INFORMAÇÕES TÉCNICAS	FR-00
CÓDIGO	07 61 0100 00
ROSCA	1/4"
VAZÃO	980 L/MIN
PRESSÃO MÁXIMA	10 BAR
DRENO MANUAL	SIM



FRL-00 - CONJUNTO REGULADOR LUBRIFIL PEQUENO 1/4\"/>

INFORMAÇÕES TÉCNICAS	FRL-00
CÓDIGO	07 61 0200 00
ROSCA	1/4"
VAZÃO	980 L/MIN
PRESSÃO MÁXIMA	10 BAR
DRENO MANUAL	SIM



FR-01 - FILTRO REGULADOR DE AR GRANDE 1/2\"/>

INFORMAÇÕES TÉCNICAS	FR-01
CÓDIGO	07 61 0100 01
ROSCA	1/2"
VAZÃO	2.800 L/MIN
PRESSÃO MÁXIMA	10 BAR
DRENO MANUAL	SIM



FRL-01 - CONJUNTO REGULADOR LUBRIFIL GRANDE 1/2\"/>

INFORMAÇÕES TÉCNICAS	FRL-01
CÓDIGO	07 61 0200 01
ROSCA	1/2"
VAZÃO	2.800 L/MIN
PRESSÃO MÁXIMA	10 BAR
DRENO MANUAL	SIM



FR-02 - FILTRO REGULADOR DE AR GRANDE 1/2\"/>

PROFISSIONAL PLUS	
INFORMAÇÕES TÉCNICAS	FR-02
CÓDIGO	07 61 0100 02
ROSCA	1/2"
VAZÃO	4.000 L/MIN
PRESSÃO MÁXIMA	10 BAR
DRENO MANUAL	SIM



FRL-02 - CONJUNTO REGULADOR LUBRIFIL GRANDE 1/2\"/>

PROFISSIONAL PLUS	
INFORMAÇÕES TÉCNICAS	FRL-02
CÓDIGO	07 61 0200 02
ROSCA	1/2"
VAZÃO	3.000 L/MIN
PRESSÃO MÁXIMA	10 BAR
DRENO MANUAL	SIM



FR-03 - FILTRO REGULADOR DE AR GRANDE 1/2\"/>

INDUSTRIAL	
INFORMAÇÕES TÉCNICAS	FR-03
CÓDIGO	07 61 0100 03
ROSCA	1/2"
VAZÃO	3.400 L/MIN
PRESSÃO MÁXIMA	16 BAR
DRENO MANUAL	SIM



FRL-03 - CONJUNTO REGULADOR LUBRIFIL GRANDE 1/2\"/>

INDUSTRIAL	
INFORMAÇÕES TÉCNICAS	FRL-03
CÓDIGO	07 61 0200 03
ROSCA	1/2"
VAZÃO	2.800 L/MIN
PRESSÃO MÁXIMA	16 BAR
DRENO MANUAL	SIM



VRP-04

VRP-04 - VÁLVULA REGULADORA DE PRESSÃO 1/4\"/>

INFORMAÇÕES TÉCNICAS	
CÓDIGO	07 61 0800 04
ROSCA	1/4\"/>
VAZÃO	425 L/MIN
PRESSÃO MÁXIMA	20 BAR



MINI LUBRIFICADOR

MINI LUBRIFICADOR 1/4\"/>

INFORMAÇÕES TÉCNICAS	
CÓDIGO	07 62 0900 14
ROSCA	1/4"

MANGUEIRAS ESPIRAIS EM POLIURETANO



CÓDIGO	DIÂMETRO INT X EXT	COMPRIMENTO	ENCAIXE MACHO	PRESSÃO DE TRABALHO	DEFORMAÇÃO
07 61 0308 07	8MM X 12MM	7,5M	1/4" NPT	142 PSI	15%
07 61 0308 15	8MM X 12MM	15M	1/4" NPT	142 PSI	15%
07 61 0310 05	6,5MM X 10MM	5M	1/4" NPT	156 PSI	15%
07 61 0310 10	6,5 X 10MM	10M	1/4" NPT	156 PSI	15%
07 61 0310 15	6,5MM X 10MM	15M	1/4" NPT	156 PSI	15%
07 61 0312 16	12MM X 16MM	5M	1/4" NPT	142 PSI	15%

CARACTERÍSTICAS

- Cor Azul;
- Rabicho nas extremidades;
- Dureza shore 98A;
- Produzida com poliuretano de alta qualidade;
- Alta durabilidade;
- Baixa deformação;
- Ótima resistência a dobras;
- Pressão de ruptura: 426 PSI
- Excelente resistência a óleos, solventes e soluções não aquosas.

APLICAÇÕES

Utilizada em sistemas pneumáticos, ligações de ar comprimido e limpeza.

CARRETEL ENROLADOR MANGUEIRA DE AR COMPRIMIDO EM PU



SGT-9001

CÓD.: 07 61 0390 01

Características:

- Possui limitador de curso;
- Retração lenta e segura;
- Equipado com suporte de fácil fixação.
- Peso: 3,100Kg.

MANGUEIRA 10 Metros 8MMX12MM	TEMPERATURA -40°C +65°C	ENTRADA 1/4"
PRESSÃO Trabalho/Laboreo	MATERIAL DA MANGUEIRA PU	MATERIAL DO ENROLADOR PP

LINHA DE ENGATES E PINOS - MODELO JAPONÊS



ENGATES TIPO JAPONÊS

Compatibilidade:
RECTUS 13, LEGRIS 13,
CEJN 315 e NITTO KOHKI

Diâmetro nominal: 7,5mm

MODELOS P*
COM CONEXÃO
MANGUEIRA



CÓDIGO	MODELO	TIPO DE ROSCA	QTD. EMB
07 61 0402 12	SM-400	MACHO 1/2"	1
07 61 0401 12	SF-400	FÊMEA 1/2"	1
07 61 0403 12	SH-400	ESPIGÃO 15MM	1
07 61 0501 12	PM-400	MACHO 1/2"	1
07 61 0502 12	PF-400	FÊMEA 1/2"	1
07 61 0503 12	PH-400	ESPIGÃO 15MM	1

CÓDIGO	MODELO	T	D	QTD. EMB
07 61 0403 14	SP-20	8X5MM	Ø4MM	1
07 61 0404 14	SP-30	10X6,5MM	Ø5MM	1
07 61 0405 14	SP-40	12X8MM	Ø6MM	1
07 61 0504 14	PP-20	8X5MM	Ø4MM	1
07 61 0505 14	PP-30	10X6,5MM	Ø5MM	1
07 61 0506 14	PP-40	12X8MM	Ø6MM	1

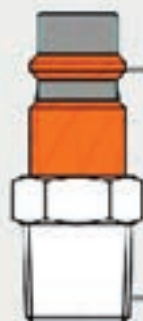
T = Diâmetro externo x interno da mangueira / D = Diâmetro interno do tubo



CÓDIGO	MODELO	TIPO DE ROSCA	QTD. EMB
07 61 0402 14	UM TOQUE 20	FÊMEA 1/4"	1
07 61 0401 14	SF-20	FÊMEA 1/4"	1
07 61 0501 14	PM-20	MACHO 1/4"	1
07 61 0502 14	PF-20	FÊMEA 1/4"	1
07 61 0503 14	PM-30	MACHO 3/8"	1
07 61 0501 15	PM-20 INDUSTRIAL	MACHO 1/4"	1

NOMENCLATURAS: S = ENGATE RÁPIDO / P = PINO / M = MACHO / F = FÊMEA / H = ESPIGÃO / *P = CONEXÃO PARA MANGUEIRA

LINHA DE ENGATES E PINOS - MODELO EUROPEU



ENGATES TIPO EUROPEU

Compatibilidade:

RECTUS 25KA e 26KA

CEJN 320

Diâmetro Nominal: 7,4mm

SFE-20 - UM TOQUE



PME-20



PFE-20



PME-30



CÓDIGO	MODELO	TIPO DE ROSCA	QTD. EMB
07 61 0408 01	SFE-20 UM TOQUE	FÊMEA 1/4"	1
07 61 0508 01	PME-20	MACHO 1/4"	1
07 61 0508 03	PFE-20	FÊMEA 1/4"	1
07 61 0508 02	PME-30	MACHO 3/8"	1

NOMENCLATURAS: S = ENGATE RÁPIDO / P = PINO / M = MACHO / F = FÊMEA / H = ESPIGÃO / *P = CONEXÃO PARA MANGUEIRA

CONECTORES DE AR / REGULADOR DE AR



CONECTOR DE AR GIRATÓRIO

CÓDIGO	TIPO DE ROSCA	QTD. EMB
07 61 0700 14	1/4"	1



REGULADOR DE AR 1/4"

CÓDIGO	TIPO DE ROSCA	QTD. EMB
07 62 0800 14	1/4"	1



SGT-FLEX
CONECTOR GIRATÓRIO
ARTICULADO 1/2"
COD.: 07 61 0701 12



SGT-FLEX
CONECTOR GIRATÓRIO
ARTICULADO 1/4"
COD.: 07 61 0701 14



SGT-FLEX
CONECTOR GIRATÓRIO
ARTICULADO 3/8"
COD.: 07 61 0701 38

LINHA DE ENGATES DE SEGURANÇA - MODELO JAPONÊS



ENGATES TIPO JAPONÊS
Compatibilidade:
 RECTUS 13, LEGRIS 13,
 CEJN 315 e NITTO KOHKI
Diâmetro nominal: 7,5mm



20-SF



30-SP



40-SM



40-SP

CÓDIGO	MODELO	TIPO DE ROSCA	QTD. EMB
07 61 0406 01	20 - SF	FÊMEA 1/4"	1
07 61 0406 05	30-SP	MANGUEIRA 3/8"	1
07 61 0406 07	40-SM	MACHO 1/2"	1
07 61 0406 10	40-SP	MANGUEIRA 1/2"	1

Para uma melhor eficiência do produto, utilize com o PM-20 Industrial - Cód.: 0761050115



LINHA DE ENGATES DE SEGURANÇA - MODELO EUROPEU



ENGATES TIPO EUROPEU
Compatibilidade:
 RECTUS 25KA e 26KA
 CEJN 320
Diâmetro Nominal: 7,4mm



20-SF



30-SP



40-SM



40-SP

CÓDIGO	MODELO	TIPO DE ROSCA	QTD. EMB
07 61 0406 21	20-SF	FÊMEA 1/4"	1
07 61 0406 29	30-SP	MANGUEIRA 3/8"	1
07 61 0406 27	40-SM	MACHO 1/2"	1
07 61 0406 30	40-SP	MANGUEIRA 1/2"	1

Para uma melhor eficiência do produto, utilize com o PME-20 Industrial - Cód.: 0761050801





ACESSÓRIOS
MERCHANDISING



CHAVEIRO POLITRIZ ORBITAL

CÓD.: 91 01 0100 01



CHAVEIRO CHAVE DE IMPACTO 1"

CÓD.: 91 01 0100 02



CHAVEIRO CHAVE DE IMPACTO 1/2"

CÓD.: 91 01 0100 03



Disponibilizamos em nosso site os Informativos, Manuais e Vistas Explodidas de todas as nossas ferramentas!

**LÍDER EM FERRAMENTAS
PNEUMÁTICAS NO BRASIL!**

E-mail: contato@sigmatools.com.br
Rua Matrix, 17 - Moinho Velho, Cotia/SP
CEP: 06714-360

CONHEÇA A LINHA SIGMA TOOLS EM NOSSO SITE:
www.sigmatools.com.br

SIGMATOOLS @SGTTTOOLS